

## EVALUACIÓN DIAGNÓSTICA DE PERSONAL SOCIAL

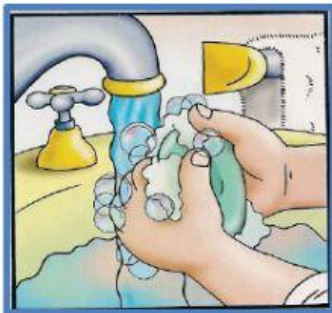
### Recomendaciones:

- Escucha atentamente las indicaciones, piensa y luego responde.
- Al terminar, revisa y reflexiona sobre tus respuestas para corregir a tiempo.



### I. CONSTRUYE SU IDENTIDAD

1. Da click en las imágenes que demuestran hábitos de aseo y buena alimentación.



2. Observa la fotografía de la familia de Daniel.



3. Une cada miembro de la familia de Daniel con el cartel que corresponde. 



**ABUELA**



**PAPÁ**



**HERMANO**



**MAMÁ**



**ABUELO**




**HERMANA**





## II. CONVIVE Y PARTICIPA DEMOCRÁTICAMENTE

4. Observa las partes de la casa. Luego, escucha los carteles y arrástrallos hacia donde corresponde. 



**HABITACIÓN**



**SALA**




**COCINA**



**BAÑO**




5. Da click en la carita feliz si en la imagen se cumple con los acuerdos de convivencia y da click en la carita triste si no se cumple. 














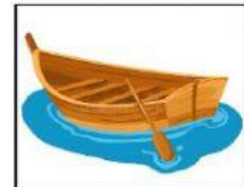


6. Da click solo en los símbolos patrios.





7. Arrastra los medios de transporte al grupo que corresponde. 

TERRESTRE 	AÉREO 	MARÍTIMO 
		
		



8. Arrastra los carteles para ubicar las regiones del Perú. 



**SELVA** 

**COSTA** 

**SIERRA** 

9. Une a los trabajadores de la comunidad con el lugar que corresponde.

