



Kurikulum  
Merdeka

# MODUL PEMBELAJARAN PAI BAB 2 IMAN KEPADA HARI AKHIR DENGAN MAWAS DIRI

Kelas IX Semester Ganjil T.P. 2024-2025



Disusun oleh :  
**Fikri Lukmanul Hakim, M.Pd.**



# MODUL PEMBELAJARAN PAI BAB 3 INDAHNYA ETIKA PERGAULAN DAN KOMUNIKASI ISLAMI

## Capaian Pembelajaran

Peserta Didik mampu memahami Iman kepada Hari Akhir dengan Mawas Diri.

## Tujuan Pembelajaran

- Menjelaskan pengertian Iman dan Dalil kepada hari akhir. (C2)
- Mengklasifikasi macam-macam nama Kiamat dan kehidupan yang dialami manusia setelah hari Kiamat. (C2)
- Mengemukakan macam-macam nama Kiamat dan kehidupan yang dialami manusia setelah hari Kiamat. (C3).

## Materi Pokok Pembelajaran

1. Defini dan Dalil Iman Kepada Hari Akhir.
2. Macam-macam hari Kiamat.
3. Alur kehidupan manusia di alam Akhirat.



Disusun oleh :  
**Fikri Lukmanul Hakim, M.Pd.**





# INDAHNYA ETIKA PERGAULAN DAN KOMUNIKASI ISLAMI


**1**

**Simak Video Di bawah ini dengan Seksama !**



**Silakan Pelajari Materi di Bawah ini !**

**2**





KURIKULUM  
MERDEKA

# LEMBAR KERJA PESERTA DIDIK (LKPD)

## PENDIDIKAN AGAMA ISLAM & BUDI PEKERTI

Disusun Oleh :  
**FIKRI LUKMANUL HAKIM, M.PD.**





# IMAN KEPADA HARI AKHIR

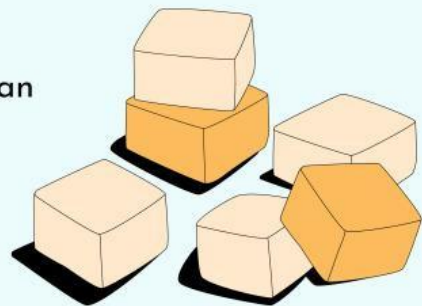
## ELEMEN: AKIDAH

### CP:

Peserta didik mampu memahami Iman kepada Hari Akhir dengan Mawas Diri.

### TP:

- Menjelaskan pengertian Iman dan Dalil kepada hari akhir.
- Mengklasifikasi macam-macam nama Kiamat dan kehidupan yang dialami manusia setelah hari Kiamat.
- Mengemukakan macam-macam nama Kiamat dan kehidupan yang dialami manusia setelah hari Kiamat. (C3).





### ATP:

- 3.1 Menjelaskan Pengertian dan dalil Iman Kepada Hari Akhir
- 3.2 Membaca dengan tartil Ayat-Ayat Tentang Hari Akhir.
- 3.3 Mengidentifikasi isi kandungan Ayat tentang Hari Akhir.
- 3.4 Menerapkan isi kandungan Ayat tentang Hari Akhir sebagai bentuk Mawas diri dalam kehidupan sehari-hari.



*Perhatikan Gambar di Bawah ini !*

**Intruksi:** Amati dan cermati Gambar berikut ini. Kemudian tulislah komentar atau pertanyaan yang terkait dengan gambar tersebut. Tulislah di kolom komentar yang tersedia.



**Tuliskan Jawabanmu disini!**





*Isilah dengan Penuh Keseriusan*

**Asesmen Sikap**

**Asesmen Keterampilan**

**Asesmen Formatif**

**Refleksi Siswa**

