


CLASSE 4ª

PROVA D'INGRESSO N. 1


MATEMATICA

 I bambini delle classi quarte della scuola "Gianni Rodari" hanno dichiarato la loro disciplina preferita. Osserva il risultato dell'indagine e completa il testo.

 = 2 risposte

Italiano	   	Musica	  
Matematica	    	Arte e Immagine	   
Inglese	   	Educazione Fisica	        
Storia	     	Tecnologia	 
Geografia	   	Religione Cattolica	
Scienze	     		

Tutti i bambini hanno dato una risposta, pertanto gli alunni di classe quarta della scuola "Gianni Rodari" sono in totale La disciplina preferita è, con preferenze. Quella meno amata, invece, è Le discipline che hanno ottenuto lo stesso numero di preferenze sono:

 Indica con una **X** se ogni affermazione relativa all'indagine dell'esercizio precedente è vera (**V**), falsa (**F**) o se non si può verificare (**NV**).


	V	F	NV
a. Gli alunni che hanno votato Italiano amano leggere.	<input type="checkbox"/>	<input type="checkbox"/>	<input type="checkbox"/>
b. Gli alunni che preferiscono Storia sono tanti quanti quelli che preferiscono Scienze.	<input type="checkbox"/>	<input type="checkbox"/>	<input type="checkbox"/>
c. Gli alunni che preferiscono Inglese sono 8.	<input type="checkbox"/>	<input type="checkbox"/>	<input type="checkbox"/>
d. Gli alunni che preferiscono Geografia sono 2 di più di quelli che preferiscono Tecnologia.	<input type="checkbox"/>	<input type="checkbox"/>	<input type="checkbox"/>

COSA OSSERVARE: interpreta i dati di un'indagine.

CLASSE 4ª

PROVA D'INGRESSO N. 1


MATEMATICA

 I bambini delle classi quarte della scuola "Gianni Rodari" hanno dichiarato la loro disciplina preferita. Osserva il risultato dell'indagine e completa il testo.

 = 2 risposte

Italiano	   	Musica	  
Matematica	    	Arte e Immagine	   
Inglese	   	Educazione Fisica	        
Storia	     	Tecnologia	 
Geografia	   	Religione Cattolica	
Scienze	     		

Tutti i bambini hanno dato una risposta, pertanto gli alunni di classe quarta della scuola "Gianni Rodari" sono in totale **90**. La disciplina preferita è **Educazione Fisica** con **17** preferenze. Quella meno amata, invece, è **Religione Cattolica**. Le discipline che hanno ottenuto lo stesso numero di preferenze sono: **Italiano, Geografia e Arte e Immagine; Storia e Scienze**.

 Indica con una **X** se ogni affermazione relativa all'indagine dell'esercizio precedente è vera (**V**), falsa (**F**) o se non si può verificare (**NV**).

	V	F	NV
a. Gli alunni che hanno votato Italiano amano leggere.	<input type="checkbox"/>	<input type="checkbox"/>	<input checked="" type="checkbox"/>
b. Gli alunni che preferiscono Storia sono tanti quanti quelli che preferiscono Scienze.	<input checked="" type="checkbox"/>	<input type="checkbox"/>	<input type="checkbox"/>
c. Gli alunni che preferiscono Inglese sono 8.	<input type="checkbox"/>	<input checked="" type="checkbox"/>	<input type="checkbox"/>
d. Gli alunni che preferiscono Geografia sono 2 di più di quelli che preferiscono Tecnologia.	<input type="checkbox"/>	<input checked="" type="checkbox"/>	<input type="checkbox"/>

COSA OSSERVARE: interpreta i dati di un'indagine.