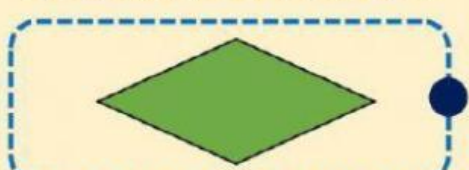

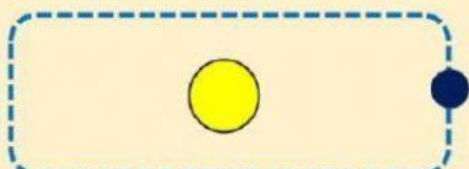
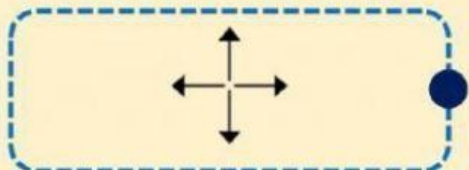






ชื่อ.....เลขที่.....ชั้น.....

ใบงาน เรื่อง รหัสจำลองและผังงาน

คำชี้แจง ให้นักเรียนจับคู่สัญลักษณ์กับความหมาย ในแผนผังอัลกอริทึม หรือ Flow chart ให้ถูกต้อง



Start/Terminator

จุดเริ่มต้นและจุดสิ้นสุด

Process

การดำเนินการ/
ประมวลผลข้อมูล

Input/Output

การรับและแสดงข้อมูล

Decision

การตัดสินใจเลือก

Connector

จุดเชื่อมของผังงาน

Flow line/Direction

แสดงทิศทางการทำงาน

Manual input

การนำข้อมูลเข้าด้วยมือ



สนุกกับจำลองและผังงาน

LIVEWORKSHEETS