SMA NEGERI 2 CIAMIS

Lembar Kerja Peserta Didik

BIOLOGI

FASE E

Materi : Virus dan Peranannya

PENYUSUN : M. ROMZI ROSYADI, S.PD

LIVEWORKSHEETS

LKPD 2

Struktur dan Bentuk Virus

MATERI PEMBAHASAN

Untuk memahami materi pembelajaran, silahkan saksikan video di bawah ini.

MATERI 1

LIVEWORKSHEETS

CIRI-CIRI VIRUS

1. SIFAT
2. ASAM NUKLEAT
3. BENTUK
4. UKURAN
5. PERKEMBANGBIAKAN
6. PENGKRISTALAN
7. CARA MENGAMATI

LIVEWORKSHEETS

STRUKTUR TUBUH VIRUS

Beri keterangan gambar berikut ini, dengan menyeret pilihan (di bagian kanan) dan menempatkannya pada bagian yang sesuai (*drag & drop*)

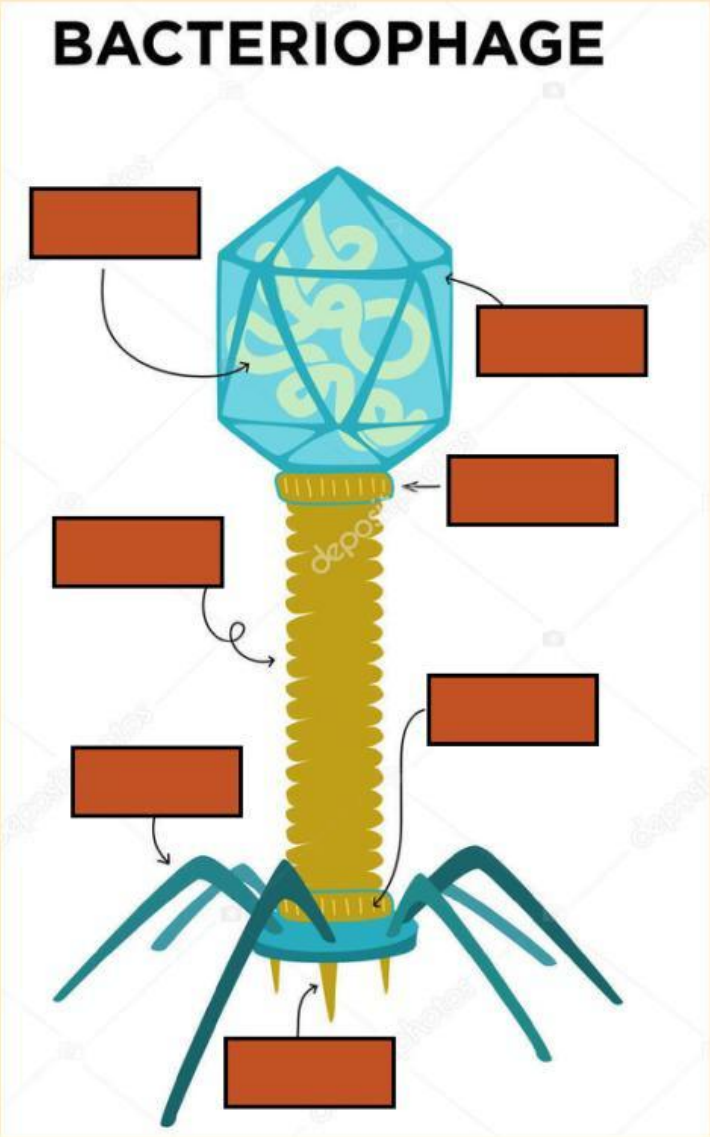

- Serabut ekor
- Asam Nukleat
- Leher
- Selubung ekor
- Jarum Penusuk
- Kapsid
- Lempeng dasar

LIVEWORKSHEETS

FUNGSI STUKTUR TUBUH VIRUS

Pasangkan struktur tubuh virus dengan fungsinya yang sesuai !

Selubung Ekor	Melindungi dan memberi bentuk tubuh virus
Jarum Penusuk	Berisi materi genetik/agen pewarisan sifat
Kapsid	Tempat melekatnya serabut ekor
Serabut Ekor	Tempat keluarnya asam nukleat menuju ekor
Asam NUkleat	Menginjeksikan DNA ke dalam sel inang
Lempeng Dasar	Melekatkan diri pada sel inang

LIVEWORKSHEETS

BENTUK VIRUS

Identifikasi bentuk virus berdasarkan ilustrasi gambar berikut dengan tepat !

Gambar Virus	Bentuk Virus	Contoh Virus
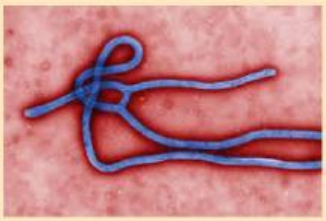		
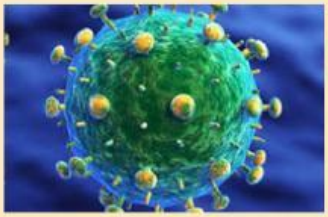		
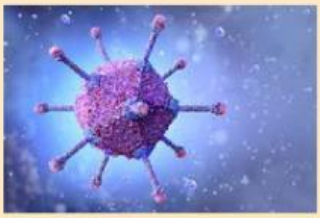		
		
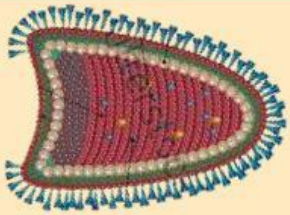		

LIVEWORKSHEETS

KLASIFIKASI VIRUS

Berdasarkan Jenis Sel Inang

Berdasarkan Jenis Asam Nukleatnya

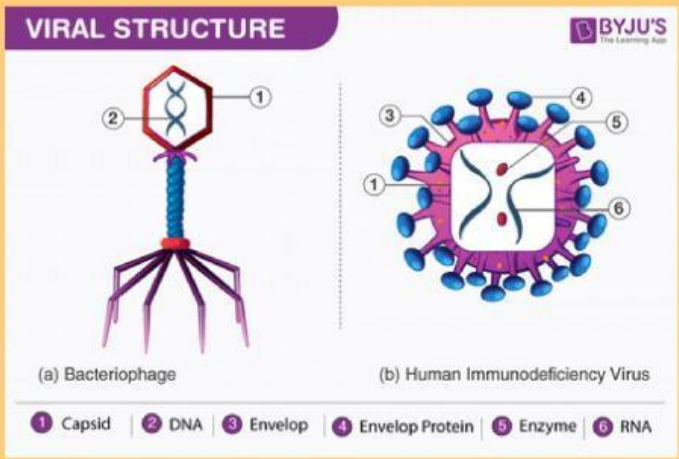

LIVEWORKSHEETS

TES FORMATIF

Silahkan KLIK link berikut untuk penilaian tujuan pembelajaran ke-2 atau scan QR Code

https://docs.google.com/forms/d/e/1FAIpQLSeYkJgbk6nBdxGnNguJgKHgubdDGo1U53Kgto61mRge8U13Eg/viewform

LIVEWORKSHEETS