



K3 DI

LABORATORIUM

ALAT LABORATORIUM DAN
LAMBANG BAHAYA BAHAN









KELAS X

Nama :








Kelas :



LENKAPI NAMA DAN FUNGSI DARI ALAT LABORATORIUM BERIKUT






No	Gambar	Nama	Fungsi
1.			
2.			
3.			
4.			
5.			
6.			
7.			
8.			



No	Gambar	Nama	Fungsi
9.			
10.			
11.			
12.			
13.			
14.			
15.			



Lengkapi arti lambang bahaya bahan berikut serta penanganan bahan yang diperlukan

No	Lambang/Symbol	Arti	Penanganan Bahan
1.			
2.			
3.			
4.			
5.			
6.	