




**MERDEKA  
BELAJAR**



Merdeka  
Mengajar



**SMA NEGERI 1 PARENGGEAN**



# Asesmen Diagnostik



**Siti Kholifah, S.Pd**

# Asesmen Diagnostik

## KOGNITIF

Tes diagnostik adalah jenis tes yang dirancang untuk memudahkan guru dalam mengidentifikasi kelemahan dan kelebihan yang dimiliki oleh siswa dalam belajar.

Tes diagnostik Kognitif dilaksanakan di awal pembelajaran dan akhir pembelajaran serta dilaksanakan secara berkala setiap pergantian materi atau pergantian BAB pembelajaran dengan tujuan :

- Untuk mengetahui Kompetensi siswa
- Untuk mencari rata – rata kemampuan siswa di kelas
- Untuk memberikan bimbingan tambahan kepada siswa yang kesulitan mengikuti pembelajaran




# Asesmen Diagnostik




## NON KOGNITIF



Asesmen Diagnostik non Kognitif merupakan asesmen yang dilakukan guru untuk mengetahui kondisi psikologi, emosi dan sosial anak.



### Tujuan Asesmen Diagnostik non Kognitif :

1. Memahami tingkat kesejahteraan emosi, psikologi dan sosial siswa
  2. Mengetahui aktivitas belajar siswa ketika di rumah
  3. Memahami kondisi keluarga siswa
  4. Memahami latar belakang pergaulan siswa
  5. Mengidentifikasi karakter, minat serta gaya belajar siswa
- 
- 
- 



# ALL ABOUT ME!



Nama:

Kelas:



Saya tinggal dengan:

.....

.....

.....



Makanan kesukaan saya:

.....

.....

.....



Hobi saya:

.....

.....

.....



Cita-cita saya:

.....

.....

.....



Yang mendampingi saya  
belajar/mengerjakan PR di rumah:

.....

.....

.....



Jika melakukan kesalahan, saya ingin  
ditegur dengan cara:

.....

.....

.....



Kegiatan belajar yang paling saya  
sukai:

.....

.....

.....



Saya paling suka pelajaran:

Karena: .....

.....

.....



Saya suka guru yang:

.....

.....

.....



Saya akan sangat malu/sedih/marah  
bila Bapak/Ibu Guru:

.....

.....

.....



Bila teman saya mengejek nama  
orang tua saya/mengusili saya, maka  
saya akan:

.....

.....

.....



Saya pernah marah/bertengkar  
dengan teman di kelas karena:

.....

.....

.....



# Kenali guru ku di kelas 10

Panggil  
saja ibu  
Ifah



Siti Kholifah, S.Pd

Bulan lahirnya  
merupakan bulan genap  
yaitu...

$$24:4 =$$

Tanggal Lahir

$$44 : 2 =$$

maka =

Tahun lahir

1 ribuan + 9 ratusan + 9  
puluhan + 9 satuan  
maka =

Hobi :  
coba tebak !

Jadi umur bu ifah =

Warna kesukaan: ●

Nama :

Tanggal :

## Menggunakan Indra

Bacalah cerita di bawah ini dan lengkapi bagian yang kosong dengan kata yang sesuai.



mata

telinga



hidung



lidah



kulit



Puti membeli es jeruk pada siang hari. Puti mengamati warna jingga es jeruk dengan ..... nya. Saat mengambil gelas es jeruk, Puti merasakan dingin dengan ..... nya. Lalu Puti meminumnya. Terasa manis sekaligus asam di ..... Puti juga suka menghirup aroma kulit jeruk dengan menggunakan ..... nya.

Segar  
sekali!





Nama:

Kelas:

# JENIS HEWAN

Lengkapi tabel di bawah dengan contoh yang sesuai dengan penggolongan hewan berdasarkan makanannya.

## HERBIVORA

Hewan yang hanya makan tumbuhan sebagai sumber makanannya

## CONTOH

## KARNIVORA

Hewan yang makan daging sebagai sumber makanannya

## CONTOH

## OMNIVORA

Hewan yang makan tumbuhan dan daging sebagai sumber makanannya

## CONTOH

Nama:

Kelas:

# Pemahaman Bacaan

## Topik: Hewan Ternak

Bacalah dengan seksama cerita di bawah ini. Berdasarkan cerita tersebut, jawablah pertanyaan yang diberikan.

Domba adalah hewan ternak. Mereka dapat menghasilkan wol dan susu. Domba makan rumput dan jerami. Domba senang berkumpul bersama kawanannya. Domba memiliki bulu yang lembut dan lebat. Domba menyediakan wol untuk pakaian.



1 Apa saja yang dapat dihasilkan oleh domba?

---

2 Apakah domba lebih senang menyendiri?

---

3 Apa karakteristik dari bulu domba?

---



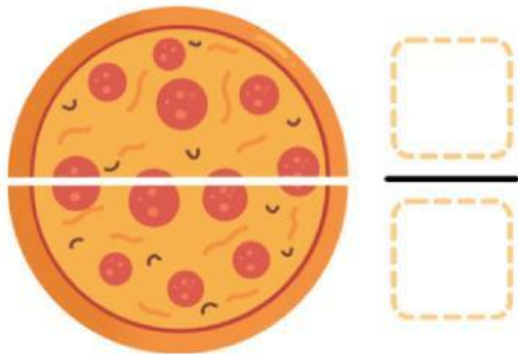
Nama : .....

Kelas .....

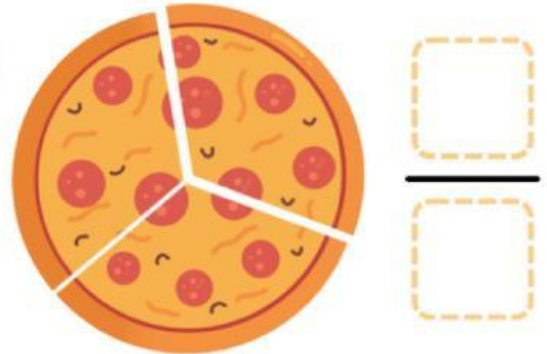
# Menentukan Pecahan

Tentukan nilai pecahan dari setiap bagian pizza.

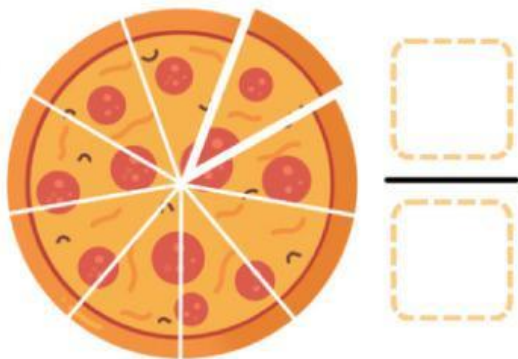
1.



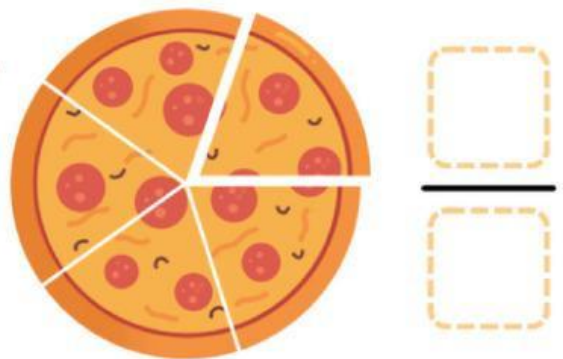
2.



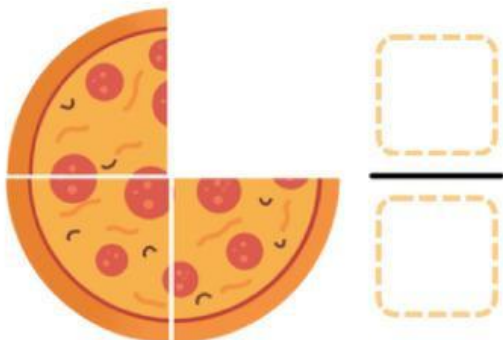
3.



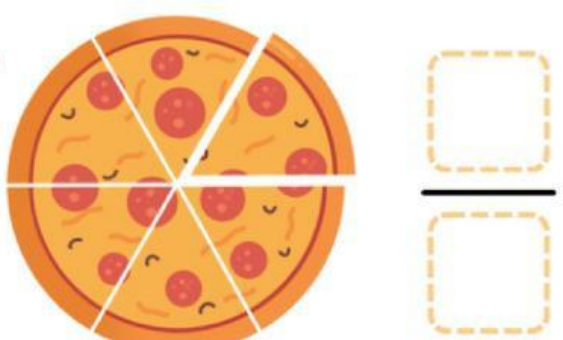
4.



5.



6.



Nama : .....

Kelas : .....

# Menghitung Harga

Hitung dan tulis harga barang yang dibeli oleh masing-masing siswa kemudian tuliskan hasilnya pada tempat yang disediakan.



Rp 9.000



Rp 3.500



Rp 5.000



Rp 6.000



Rp 2.000



Rp 4.500

Barang yang dibeli	Total Harga
Zahra membeli 2 pena dan 3 gunting	
Atta membeli 1 buku dan 2 rautan	
Naya membeli 3 buku dan 2 penggaris	
Alpin membeli 1 penggaris dan 1 pena	
Karin membeli 2 buku dan 1 marker	



# Menulis Kalimat Deskriptif

Lihatlah gambar-gambar profesi di bawah ini. Tulislah kalimat sederhana yang menjelaskan peran mereka dalam masyarakat.



**guru**

---

---

---

---



**dokter hewan**

---

---

---

---



**Polisi**

---

---

---

---



**Nelayan**

---

---

---

---

# Refleksi Pembelajaran

Nama: \_\_\_\_\_

Pelajaran: \_\_\_\_\_

Kelas: \_\_\_\_\_

Tanggal: \_\_\_\_\_

Saya baru belajar mengenai

\_\_\_\_\_

\_\_\_\_\_

Kegiatan yang paling saya sukai

\_\_\_\_\_

\_\_\_\_\_

Kegiatan yang paling sulit

\_\_\_\_\_

\_\_\_\_\_

Hal yang perlu saya lakukan untuk menjadi lebih baik

\_\_\_\_\_

\_\_\_\_\_