Project 266
266 වන ව්‍යාපෘතිය

DP EDUCATION

Coding School

thunkable

PDF Viewer

Open

LIVEWORKSHEETS

- HomeScreen ලෙස නම් කරමින් screen එකක් එක් කරගන්න.
    - Background Color සඳහා hex අගය ලෙස F2F2F2 ලබා දෙන්න.
- HomeScreen තුළට label එකක් එක් කරගන්න.
    - එම label එකෙහි text එක සඳහා PDF Viewer ලෙස ලබා දෙන්න.
    - එහි font size එක සඳහා 45 ලබා දෙන්න.
- HomeScreen තුළට image එකක් එක් කරගන්න.
    - එහි Picture සඳහා පහත link එක click කර එහි ඇති image ලබා දෙන්න. https://drive.google.com/file/d/1TpzO2uax7TkfGMMeJH_v0vz0S7vQNxl7/view?usp=drive_link
    - එහි width එක හා height එක පහත පරිදි සකස් කරගන්න.

- HomeScreen තුළට button එකක් එක් කර එය rename කර ButtonOpen ලෙස ලබා දෙන්න.
    - text ලෙස Open ලබා දෙන්න.
    - Background Color සඳහා hex අගය ලෙස 9B9B9B ලබා දෙන්න.
    - Text Color සඳහා hex අගය ලෙස FFFFFFලබා දෙන්න.
    - එහි font size එක සඳහා 25 ලබා දෙන්න.
    - Border radius එක සඳහා 15 ලබා දෙන්න.
    - එහි width එක හා height එක පහත පරිදි සකස් කරගන්න.

LIVEWORKSHEETS

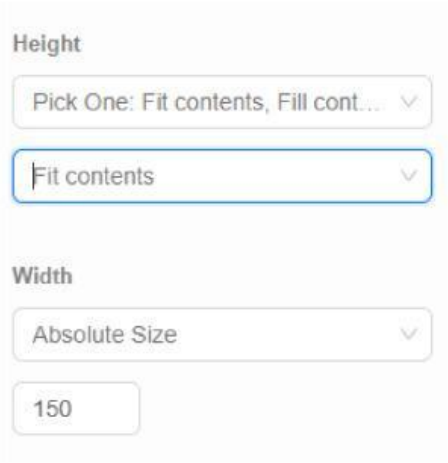

- Screen1 ලෙස නම් කරමින් screen එකක් එක් කරගන්න.
    - Background Color සඳහා hex අගය ලෙස F6EFEFලබා දෙන්න.
- ඒ තුළට PDF Reader එකක් එක් කරගන්න.
    - එහි height එක පහත පරිදි සකස් කරගන්න.

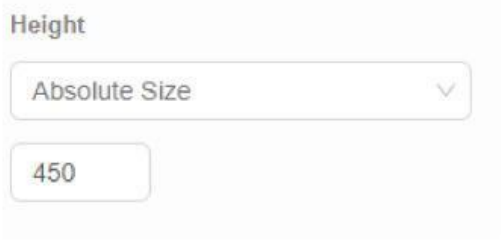

    - PDF file එකක් open කරගැනීමට PDF file පවතින ස්ථානයක් සොයාගැනීමට අවශ්‍ය නිසා Screen1 තුළට File Picker එකක් එක් කරගන්න.
- Screen1 තුළට button එකක් එක් කර එය rename කර ButtonUpload ලෙස ලබා දෙන්න.
    - text ලෙස Uploadලබා දෙන්න.
    - Text Color සඳහා hex අගය ලෙස FFFFFFලබා දෙන්න.
    - එහි font size එක සඳහා 18 ලබා දෙන්න.
    - Border radius එක සඳහා 15 ලබා දෙන්න.
    - එහි width එක හා height එක පහත පරිදි සකස් කරගන්න.

LIVEWORKSHEETS

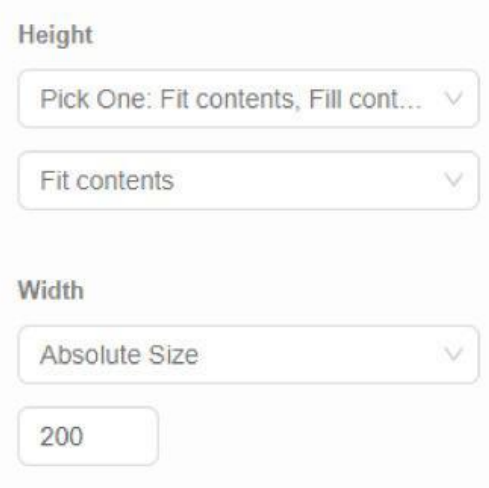

❖ Screen දෙකම design කළ පසු පහත පරිදි දැක්වේ.

HomeScreen

Screen1

❖ App එක සඳහා code සකස් කරගනිමු.

❖ Open button එක click කළ විට Screen1 වෙත ගමන් කිරීමට code සකසමු.

- ButtonOpen තුළ ඇති when do ButtonOpen click block එක තුළට control තුළ ඇති navigate to Screen1 block එකක් drag කරගන්න.

LIVEWORKSHEETS

❖ Screen1 හි ඇති Upload button එක click කළ විට අවශ්‍ය PDF file එක open කර එය view කිරීම සඳහා අවශ්‍ය code සකසමු.

- ButtonUpload තුළ ඇති when do ButtonUpload click block එක තුළට File Picker තුළ ඇති block එක drag කරගන්න.
- එහි then do කොටසට PDF Reader තුළ ඇති

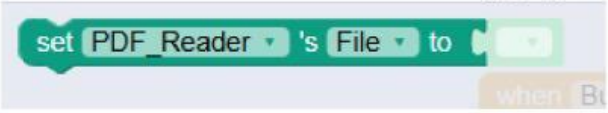

මෙම block එක drag කර ගන්න.

- එම block එකේ අගට File Picker තුළ ඇති block එකෙහි file කොටසක් drag කරගන්න.

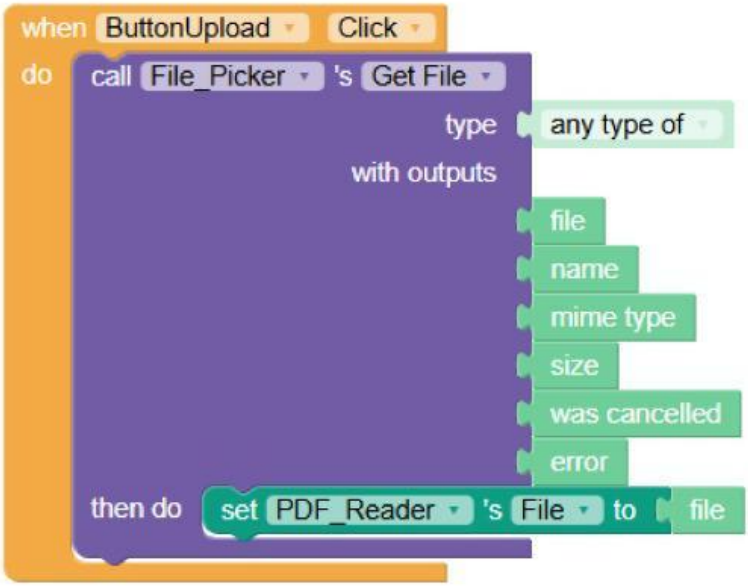

LIVEWORKSHEETS