

LES OBJETS DE LA CLASSE

un crayon



un stylo



une gomme



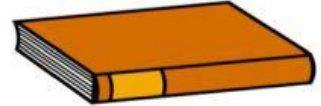
un taille-crayon




un cahier



un livre



une règle



un surligneur
un fluo



un feutre



une calculette



****un** agenda



un classeur



un blanco



un bâton
de colle



des ciseaux



un ordinateur



****une** trousse







un sac à dos



1. Reliez

		un cahier
		une règle
		des ciseaux
		un bâton de colle
		un livre
		une trousse
		un stylo

2. Reliez

		<i>UNE RÈGLE</i>
		<i>DES CISEAUX</i>
		<i>UN CRAYON</i>
		<i>UNE CALCULETTE</i>
		<i>UNE TROUSSE</i>
		<i>UN SAC À DOS</i>










3. Choisissez la bonne réponse:

	<i>ciseaux</i>	<i>surligneur</i>
	<i>livre</i>	<i>cahier</i>
	<i>crayon</i>	<i>feutre</i>
	<i>cahier</i>	<i>trousse</i>
	<i>stylo</i>	<i>sac à dos</i>
	<i>gomme</i>	<i>règle</i>
	<i>sac à dos</i>	<i>taille-crayon</i>

4. Écrivez “un / une / des”:

		
<i>taille-crayon</i>	<i>stylo</i>	<i>cahier</i>
		
<i>crayon</i>	<i>ciseaux</i>	<i>trousse</i>
		
<i>sac à dos</i>	<i>gommes</i>	<i>règle</i>

5. Écoutez et écrivez

6. Trainez dans la case correspondante

<i>crayon</i>	<i>stylo</i>	<i>gomme</i>
<i>taille-crayon</i>	<i>cahier</i>	<i>livre</i>
<i>règle</i>	<i>surligneur fluo</i>	<i>feutre</i>
<i>calculatrice</i>	<i>agenda</i>	<i>classeur</i>
<i>blanco</i>	<i>bâton de colle</i>	<i>ciseaux</i>
<i>ordinateur</i>	<i>trousse</i>	<i>sac à dos</i>

<i>des</i>	<i>une</i>	<i>un</i>

Andrea C.S., Nicolás D.R.D., Julia M.C., Vega O.C., Mateo V.T.