Kurikulum Merdeka

Lembar Kerja Peserta Didik
(LKPD)

MYOB
Perusahaan Dagang

Nama :

Kelas :

No. Absen :

Disusun oleh : Jessica Marchelia Hardiana

LIVEWORKSHEETS

ELEMEN Komputer Akuntansi

CAPAIAN PEMBELAJARAN

Pada akhir fase F, peserta didik mampu mengoperasikan program komputer akuntansi

TUJUAN PEMBELAJARAN

Setelah melakukan kegiatan pembelajaran, peserta didik mampu :

- Menerapkan program komputer akuntansi (MYOB) pada perusahaan dagang.
- Menyajikan laporan keuangan perusahaan dengan menggunakan program komputer akuntansi (MYOB).

MATERI PEMBELAJARAN

Dalam pembelajaran terdapat berbagai materi yang akan dibahas, antara lain :

- Input data awal perusahaan dagang
- Input bukti transaksi dan jurnal penyesuaian perusahaan dagang
- Menyajikan laporan keuangan perusahaan

LIVEWORKSHEETS

MENGENAL TAMPILAN AWAL MYOB

Perhatikan gambar di atas !

Hubungkan menu tampilan awal pada MYOB dengan fungsinya !

Create	●	●	Membuka File
Open	●	●	Keluar Apk
What's New	●	●	Melihat Contoh Data
Explore	●	●	Melihat Fitur
Exit	●	●	Membuat File

LIVEWORKSHEETS

INPUT DATA AWAL PERUSAHAAN (INFORMASI PERUSAHAAN)

Perhatikan video di bawah ini !

Berilah angka 1-6 sesuai dengan urutan tampilan menu New Company File Assistant !

- ( ) Company Information
- ( ) Accounts List
- ( ) Introduction
- ( ) Conclusion
- ( ) Accounting Information
- ( ) Company File

LIVEWORKSHEETS

INPUT DATA AWAL PERUSAHAAN (EASY SETUP ASSISTANT)

Perhatikan tampilan easy setup assistant di bawah ini !

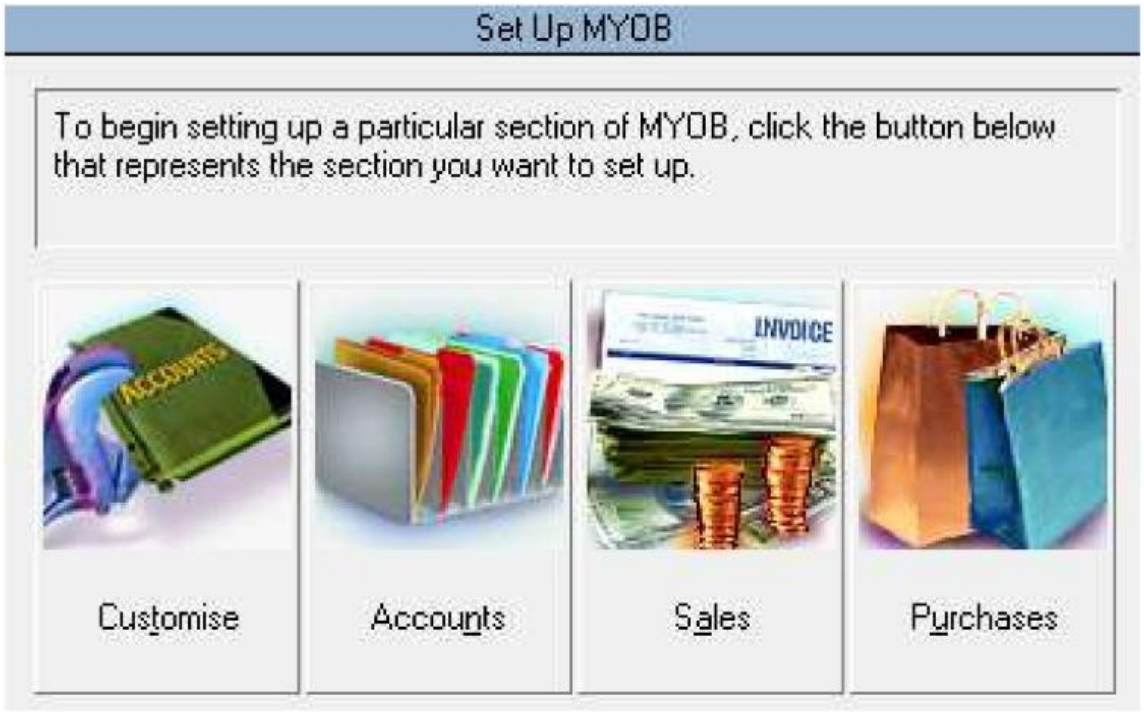

Perhatikan data perusahaan di bawah ini dan tulislah keterangan menu yang digunakan untuk memasukkan data tersebut !

DATA PELANGGAN
SALDO PIUTANG

DAFTAR AKUN
NERACA SALDO

DATA PEMASOK
SALDO UTANG

LIVEWORKSHEETS

INPUT DATA AWAL PERUSAHAAN (INVENTORY)

Perhatikan video di bawah ini !

Kerjakan soal dibawah ini !

1. Menu yang digunakan untuk menginput inventory yaitu .....

2. Fitur yang digunakan untuk menginput data atau jenis inventory yaitu .....

3. Fitur yang digunakan untuk menginput saldo inventory yaitu .....

LIVEWORKSHEETS

INPUT BUKTI TRANSAKSI (IDENTIFIKASI TRANSAKSI)

Kerjakan soal di bawah ini dengan sungguh-sungguh !
Klik jawaban pada pilihan "abcd" !

1. Pelunasan faktur pembelian diinput dalam menu .....

   a. accounts c. purchases

   b. sales d. banking

2. Pembayaran listrik diinput dalam menu .....

   a. sales c. accounts

   b. purchases d. banking

3. Retur penjualan diinput dalam menu .....

   a. banking c. sales

   b. accounts d. purchases

4. Pembelian perlengkapan toko diinput dalam menu .....

   a. purchases c. sales

   b. banking d. accounts

5. Bukti faktur penjualan diinput dalam menu .....

   a. sales c. purchases

   b. banking d. accounts

LIVEWORKSHEETS

INPUT BUKTI TRANSAKSI

Perhatikan bukti transaksi PD Mitra di bawah ini !

PD MITRA
Jl. Irian Barat No. 47
Bandung

VOUCHER KAS KECIL

Nomor : V12-2
Tanggal : 4 Desember 2016

Dibayarkan Kepada	*Kantor PLN dan PT Telkom*
Jumlah	*Rp. 900.000,00*
Dengan Huruf	*Sembilan ratus ribu Rupiah*
Keterangan	*Rekening listrik bulan November 2016 Rp. 400.000,-* *Rekening telepon bulan November 2016 Rp. 500.000,-*

masuk ke akun electricity telephone expense

Transaksi tersebut diinput dalam menu banking - spend money
Isilah form spend money sesuai bukti transaksi di atas !

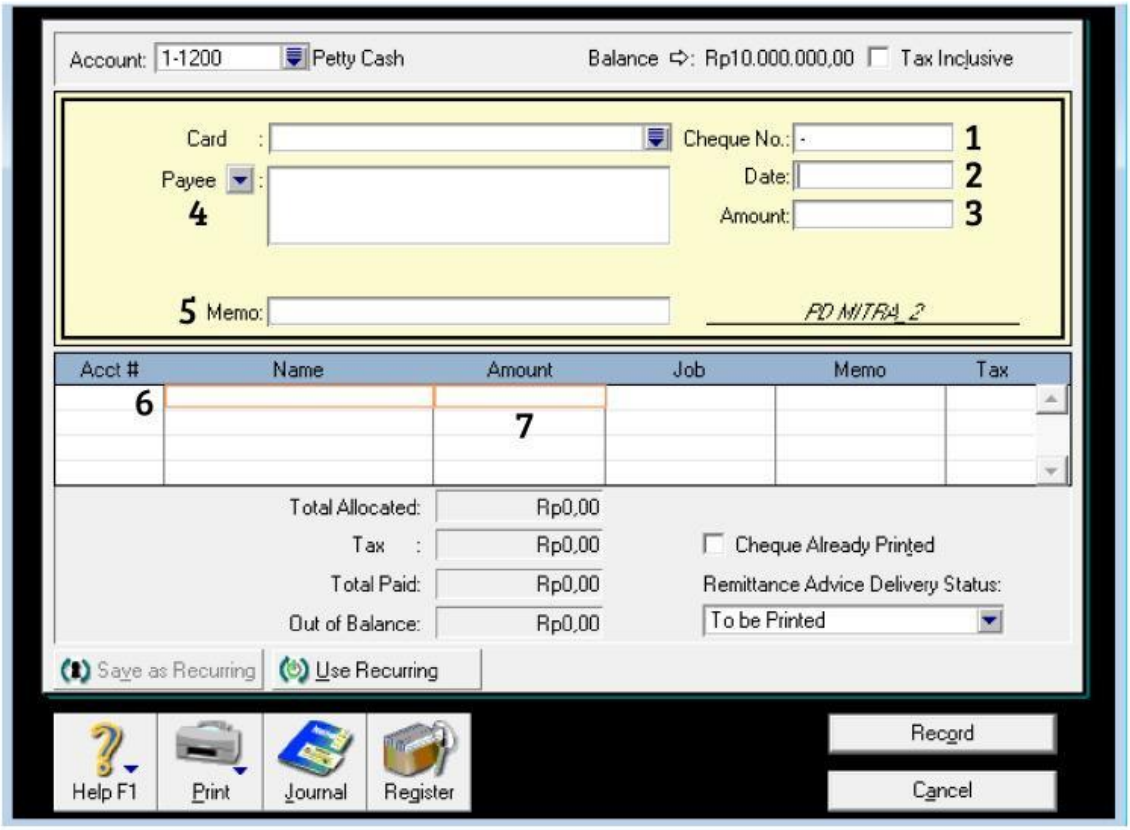

LIVEWORKSHEETS

INPUT BUKTI TRANSAKSI

Perhatikan bukti transaksi PD Mitra di bawah ini !

PT PUTRI
ITC Lantai 2 No. 29
Bandung

Tanggal : 10 Des. 2016

FAKTUR **No. F05**

Kepada Yth.

PD MITRA	Tgl. Kirim	*10 Desember 2016*
Jl. Irian Barat No 47	Purchase Order #	*14A*
Bandung	Termin	*N/30*

Jumlah	Rp. 304.600.000
Dengan Huruf	Tiga ratus empat juta enam ratus ribu rupiah
Keterangan	Perincian sbb :

Qty	Item No.	Description	Price (Rp.)	Total Harga	PPN	Jumlah
11	T1301C	Portege-M300	16.000.000,-	176.000.000	17.600.000	193.600.000
8	T7102C	Satelite-M30	12.500.000,-	100.000.000	10.000.000	110.000.000
				276.000.000	27.600.000	303.600.000
	Freight Paid					1.000.000
						304.600.000

Transaksi diinput dalam menu purchases - enter purchases
Isilah form enter purchases sesuai bukti transaksi di atas !

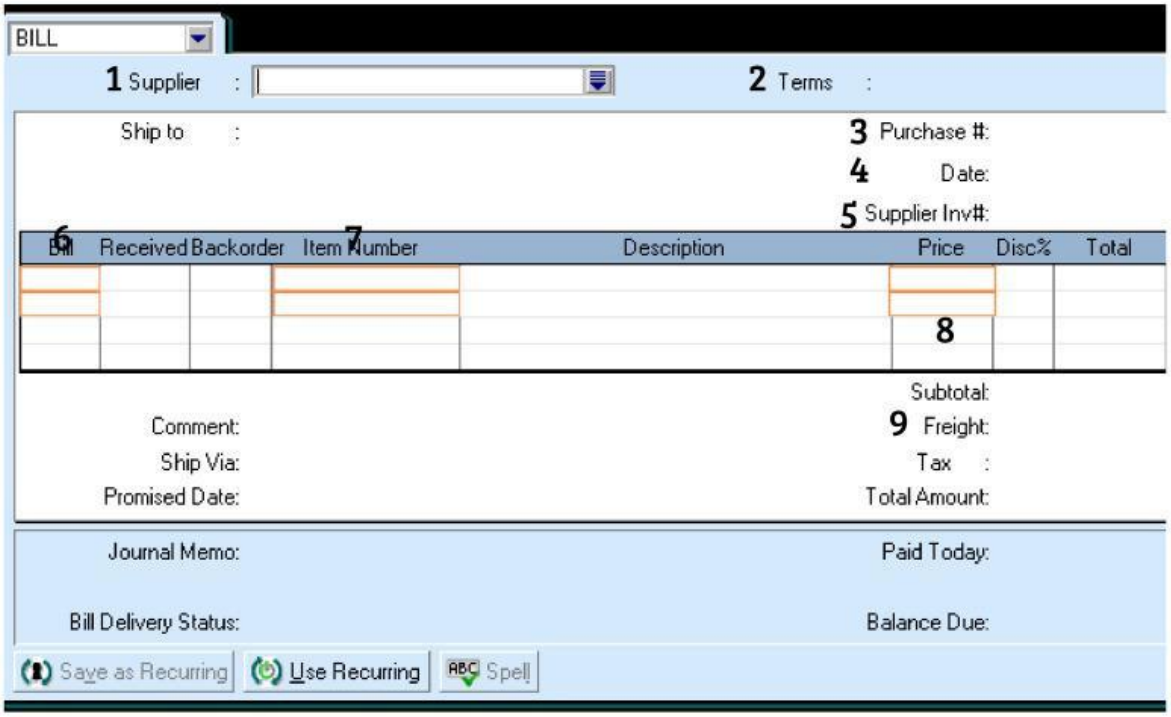

LIVEWORKSHEETS

MENYAJIKAN LAPORAN KEUANGAN

Perhatikan video di bawah ini !

Daftar laporan keuangan : Repots – Index to Reports

Tentukan letak dari laporan keuangan di bawah ini !

1. Lap. Neraca : _____ - _____
2. Lap. Laba Rugi : _____ - _____
3. Lap. Arus Kas : _____ - _____
4. Lap. Persediaan : _____ - _____
5. Lap. Utang (Suppliers) : _____ - _____
6. Lap. Piutang (Costumers) : _____ - _____

LIVEWORKSHEETS