LKPD

Bab 8
DATA
PITOGRAM

Nama Kelompok :

1.
2.
3.
4.
5.

LIVEWORKSHEETS

Tujuan Pembelajaran

1.Menganalisis data kue tradisonal Lombok kesukaan siswa

2.Menyajikan data kue tradisonal Lombok kesukaan siswa dalam bentuk piktogram

LIVEWORKSHEETS

Pitogram/Diagram Gambar

Data kue tradisonal kesukaan siswa
SDN 27 Ampenan

sebanyak 35 siswa suka Kue Cerorot
sebanyak 25 siswa suka kue keciput
sebanyak 45 siswa suka kue nagasari
sebanyak 55 siswa suka klepon kecerit

Diskusilah bersama teman mu dan buatlah pitogram atau diagram gambar dari data diatas !
dengan ketentuan sebagai berikut :

:mewakili 10 siswa

:mewakili 5 siswa

Tempelkan gambar sesuai dengan nilai data yang sudah ditentukan pada tabel yang disediakan dibawah serta tentukan kue yang paling banyak disukai siswa SDN 27 Ampenan

LIVEWORKSHEETS

Nama Kue	**banyak siswa yang suka**	Diagram Gambar
kue clorot		
kue keciput		
Kue Nagasari		
Kue Kelepon kecerit		

LIVEWORKSHEETS

Materi piiktogram

Apa itu Piktogram ?
Piktogram adalah salah satu cara menyajikan data dalam bentuk gambar atau simbol yang mudah dimengerti. Setiap gambar atau simbol pada piktogram mewakili sejumlah data tertentu. Piktogram membantu kita untuk memahami data dengan lebih mudah dan cepat karena kita dapat melihat perbandingan data secara visual.

Fungsi Piktogram

1. Menyederhanakan Data: Piktogram membuat data yang banyak menjadi lebih sederhana dan mudah dibaca.
2. Membantu Memahami Data: Dengan menggunakan gambar atau simbol, piktogram membantu kita untuk memahami data dengan cepat.
3. Membandingkan Data: Piktogram memudahkan kita untuk membandingkan data antara kategori yang berbeda.

Bagian-bagian Piktogram

1. Judul: Menjelaskan tentang apa piktogram tersebut.
2. Gambar/Symbol: Setiap gambar atau simbol mewakili sejumlah data tertentu.
3. Keterangan (Legenda): Menjelaskan berapa banyak data yang diwakili oleh setiap gambar atau simbol.
4. Label: Menunjukkan kategori dari data yang disajikan.

Langkah-langkah Membuat Piktogram

1. Mengumpulkan Data: Kumpulkan data yang akan disajikan dalam piktogram.
2. Menentukan Simbol: Pilih simbol atau gambar yang akan digunakan untuk mewakili data.
3. Menentukan Nilai Simbol: Tentukan berapa banyak data yang diwakili oleh setiap simbol. Misalnya, satu gambar apel mewakili 2 buah apel.
4. Menyusun Piktogram: Susun simbol-simbol pada piktogram sesuai dengan jumlah data yang telah dikumpulkan.
5. Menambahkan Keterangan: Tambahkan judul, label, dan legenda untuk menjelaskan piktogram.

Contoh Piktogram

Misalkan kita ingin menyajikan data jumlah buah yang dimakan oleh siswa dalam satu minggu. Data yang kita miliki adalah sebagai berikut:

- Apel: 6 buah
- Pisang: 4 buah
- Anggur: 5 buah
- Jeruk: 8 buah

Langkah-langkah:

1. Mengumpulkan Data: Data sudah terkumpul.
2. Menentukan Simbol: Misalnya, kita menggunakan gambar apel untuk apel, gambar pisang untuk pisang, dan seterusnya.
3. Menentukan Nilai Simbol: Setiap simbol mewakili 1 buah.
4. Menyusun Piktogram:

BuahJumlah

Apel

Pisang



Anggur



Jeruk

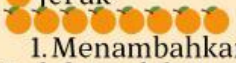

1. Menambahkan Keterangan:

Judul: Jumlah Buah yang Dimakan oleh Siswa dalam Satu Minggu
Legenda: Setiap gambar mewakili 1 buah

Video Cara Membuat Piktogram

Nah setelah kalian tahu apa itu pitogram dan cara membuatnya
nah apakah kalian tau apa kue khas yang ada di lombok ?
kalu belum mengenal apa saja kue tradisonal lombok mari kita
berkenalan dengan kue tradisonal lombok dibawah ini

LIVEWORKSHEETS

KUE TRADISONAL
LOMBOK NTB

Kue Clolot

kue clorot adalah jajanan tradisonal yang memiliki bentuk menyerupai trompet kecil, yang memiliki cita rasa manis

Kue Keciput

Kue Keciput termasuk yang banyak digemari oleh warga Lombok. Bahkan tidak jarang penggunaan kue ini pada momen-momen besar tahunan seperti saat lebaran. Kue ini sebenarnya masih cukup familiar bagi masyarakat di luar Lombok. Keciput memiliki segi visual yang mirip seperti onde-onde. Hanya saja dengan ukuran yang lebih mungil.

Kue Nagasari

Nagasari terbuat dari tepung beras yang dicampur dengan santan kelapa dan gula. Adonan yang sudah siap dimasak hingga tekstur mengeras. Selama proses memasak adonan terus diaduk agar tingkat kematangannya merata. Setelah dingin, baru kemudian bahan kemas dengan daun pisang. Sedangkan untuk isian dari Nagasari ini tidak lain adalah buah pisang atau nangka

Kue Kelepon kecerit

kelepon kecerit memeang memiliki kesamaan seperti kelepon di jawa, namun perbedaannya ada pada bentuknya jajan yang identik dengan warna ijo ini memiliki bentuk memanjang dan sedikit runcing, tidak bulat seperti dijawa

Nah kalian sudah memahami cara membuat piktogram dan berkenalan dengan kue tradisonal Lombok, setelah itu buatlah pitrogram dengan judul kue tradisonal khas Lombok kesukaan siswa SDN 27 Ampenan dengan data yang sudah di sediakan guru di LKPD

LIVEWORKSHEETS