Untuk SD/MI Kelas VI

LKPD

Tema 9

Menjelajah Angkasa Luar

Tujuan Pembelajaran

1. Melalui kegiatan menyimak video siswa dapat memasangkan sistem tata surya dengan benar. (P4)
2. Melalui kegiatan membaca dan berdiskusi tentang teks fiksi, siswa dapat merangkaikan tuturan dan tindakan tokoh utama dalam teks fiksi secara lisan dan tulisan. (P4)

Nama Kelompok:
Nama Anggota Kelompok
1.
2.
3.
4.
5.
6.
Kelas :

Ade Ghairi Zahra

Universitas Almuslim

LIVEWORKSHEETS

Petunjuk Penggunaan

Bagi Guru

1. Masuk ke akun *liveworksheet* yang telah didaftarkan, kemudian pada deskripsi LKPD ini klik *'Custom Link'*.
2. Di halaman *'General Custom Link'*, pada kolom tengah menu *'Default Action on Click Finish'* pilihlah opsi *'Send answer to the teacher'*. Kemudian centang pada opsi *'Send answer to mu mailbox'*.
3. Setelah selesai, klik *'Copy Link'* yang telah disediakan di bagian bawah, maka link LKPD ini dapat dibagikan kepapa peserta didik untuk dikerjakan.
4. Hasil pengerjaan peserta didik dapat dilihat di *'Notifications' liveworksheet atau di kotak masuk email.*

Bagi Peserta Didik

1. Berdoalah Terlebih dahulu sebelum memulai kegiatan.
2. Tuliskan namamu pada halaman depan LKPD.
3. Ikuti tiap tahapan dalam LKPD ini dengan seksama dan teliti!
4. Klik tombol ***'Finish'*** pada bagian bawah LKPD di halaman terakhir apabila telah selesai mengerjakan, kemudian klik ***'Email my answer to my teacher'***
5. Lalu isi **data dirimu pada kolom :**
   - Enter your full name : ketiklah **Nama Kelompokmu**
   - Group/Level : ketiklah **VI/ (a/b/c)**
   - School Subject : ketiklah **Tema 9**

LIVEWORKSHEETS



Tantangan Pertama

Baca dan cermatilah teks dibawah ini !

Alue Naga, Kisah Misterius dari Tanah Rencong

Di ujung Aceh, di antara hutan lebat dan pegunungan yang menjulang, terdapat sebuah desa tersembunyi yang disebut Alue Naga. Desa ini dikelilingi oleh keindahan alam yang mempesona, namun juga menyimpan misteri yang tak terpecahkan.

Cerita ini dimulai dengan keluhan rakyat pedesaan. Hewan ternak mereka tiba-tiba menghilang secara misterius. Desa Alue Naga menjadi gelap dan penuh ketakutan. Penduduknya bertanya-tanya, kemana hewan-hewan itu pergi?. Sultan Meurah, seorang penguasa bijak, mendengar keluhan rakyatnya. Ia memerintahkan sahabatnya, Renggali, untuk menyelidiki kejadian ini. Renggali adalah anak Sultan Alam yang berani dan penuh semangat.

Renggali memulai perjalanan menuju puncak bukit. Di sana, ia menemukan genangan air yang luas. Suara menggelegar terdengar, memohon maaf. Dan di balik semak belukar, Renggali menemukan seekor naga besar yang lumpuh. Naga itu bercerita. Dulu, ia adalah sahabat Sultan Alam. Namun, naga itu mengkhianati sahabatnya dengan memfitnah dan memakan hewan ternak. Akibatnya, ia dikutuk menjadi batu di bukit.

Raja Singa, seorang pemuda desa, berani menghadapi Raja Banta yang ingin menguasai desa Alue Naga. Dengan keberanian dan kekuatan yang dimiliki, Raja Singa berhasil mengalahkan Raja Banta dan menyelamatkan desa. Sejak saat itu, desa Alue Naga tetap aman dan damai. Naga-naga yang dulunya menjaga desa kini menjadi bagian dari legenda. Masyarakat menghormati mereka sebagai penjaga dan pelindung desa.

LIVEWORKSHEETS

Tantangan Kedua

Ayo semangat kamu pasti bisa!

Setelah membaca teks diatas, rangkailah perbedaan tokoh utama dan tambahan dalam cerita Alue Naga, Kisah Misterius dari Tanah Rencong!

Jelaskan latar belakang cerita dalam dalam teks cerita Alue Naga, Kisah Misterius dari Tanah Rencong!

Berilah kesimpulan dari cerita Alue Naga, Kisah Misterius dari Tanah Rencong!

Setelah menyelesaikan tantangan diatas, kamu padat melihat video dibawah ini untuk menyelesaikan tantangan selanjutnya. Perhatikan dengan seksama ya!

LIVEWORKSHEETS

Tantangan Ketiga

Ayo cermati kamu pasti bisa!

Setelah menonton video di atas jodohkanlah planet dibawah ini dan karakteristiknya dengan menarik garis diantara keduanya dengan tepat !

Planet terbesar dalam tata surya

Mempunyai 2 satelit phobos dan deimos

Memiliki waktu rotasi 24 jam

LIVEWORKSHEETS

Tantangan Keempat

Ayo semangat kamu pasti bisa!

Pasangkanlah planet dibawah ini agar membentuk sistem tata surya yang benar. Dengan memindahan planet-planet sesuai urutannya dalam sistem tata surya.

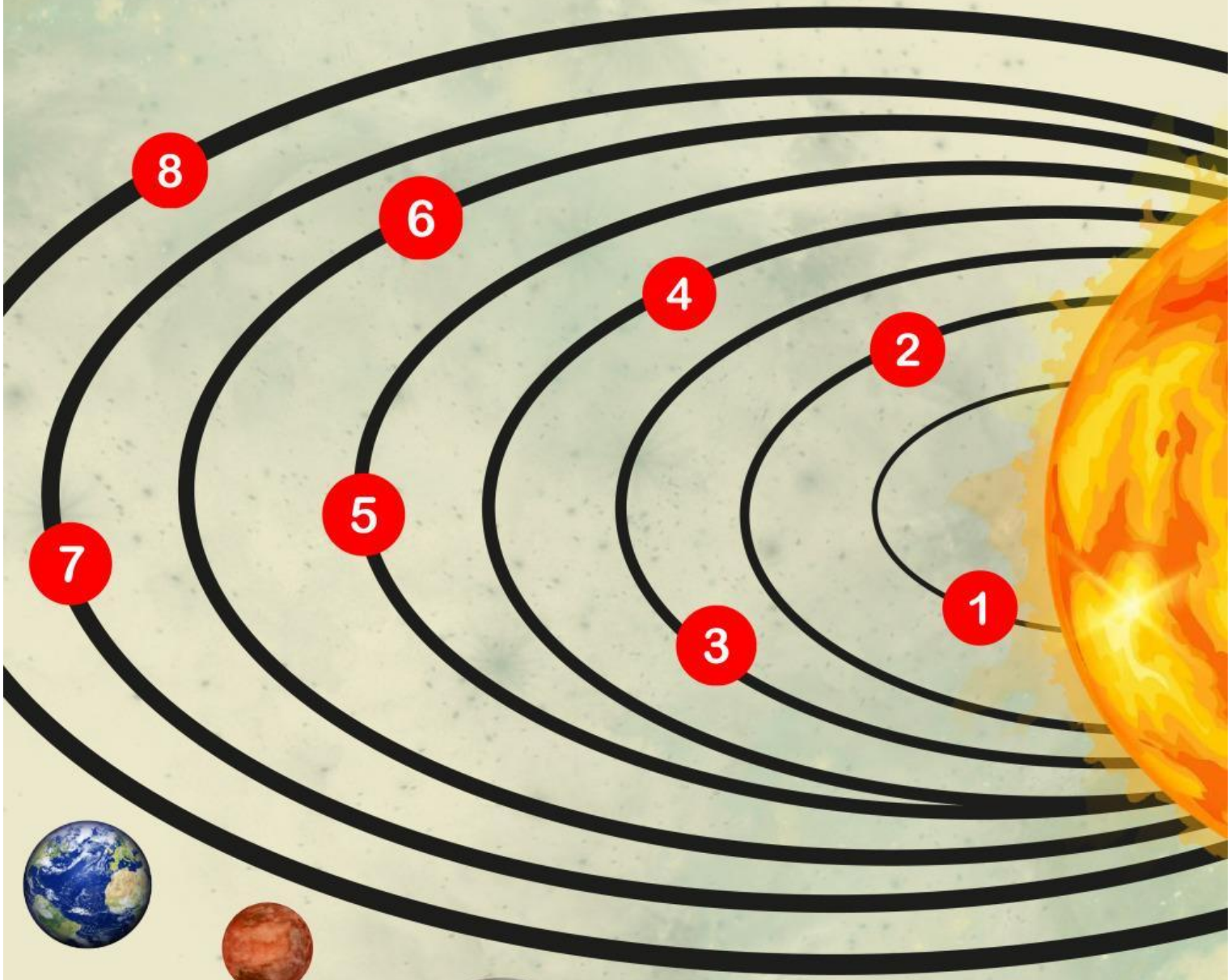



LIVEWORKSHEETS