LKPD (Lembar Kerja Peserta Didik) Matematika Kinsetetik (B)

KELAS 4 – FASE B

Anggota kelompok:

1.
2.
3.

LIVEWORKSHEETS

AKTIVITAS 1

Membuat bentuk segi banyak

Satuan Pendidikan : SD Negeri Bener
Kelas/Semester : IV/ II
Materi Pokok : Segi Banyak
Alokasi Waktu : 2 JP

Tujuan Kegiatan

Mengidentifikasi ciri-ciri segibanyak berdasarkan sudut dan sisinya.

Langkah Kerja

1. Menyiapkan alat dan bahan.
2. Memotong lidi menjadi bagian-bagian kecil.
3. Menempelkan lidi sesuai dengan gambar yang telah disediakan.

LIVEWORKSHEETS

Ambilah 3 bagian lidi. Kemudian hubungkan ujung masing-masing lidi tersebut dan tempelkan pada kertas!

SEGITIGA

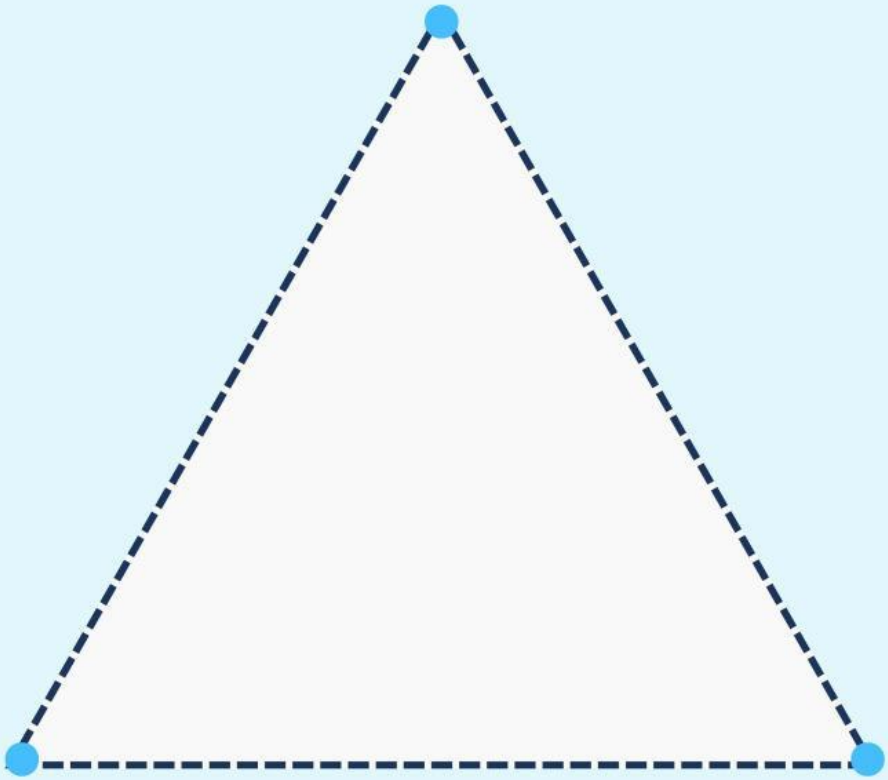

LIVEWORKSHEETS

Ambilah 4 bagian lidi. Kemudian hubungkan ujung masing-masing lidi tersebut dan tempelkan pada kertas!

SEGIEMPAT

LIVEWORKSHEETS

Ambilah 5 bagian lidi. Kemudian hubungkan ujung masing-masing lidi tersebut dan tempelkan pada kertas!

SEGILIMA

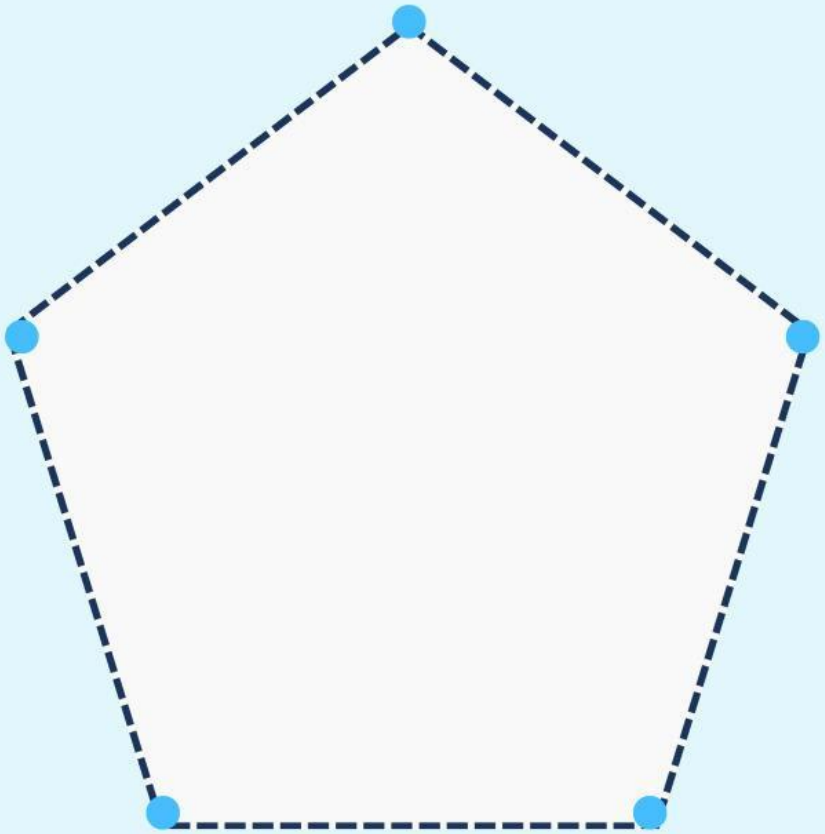

LIVEWORKSHEETS

Ambilah 6 bagian lidi. Kemudian hubungkan ujung masing-masing lidi tersebut dan tempelkan pada kertas!

SEGIENAM

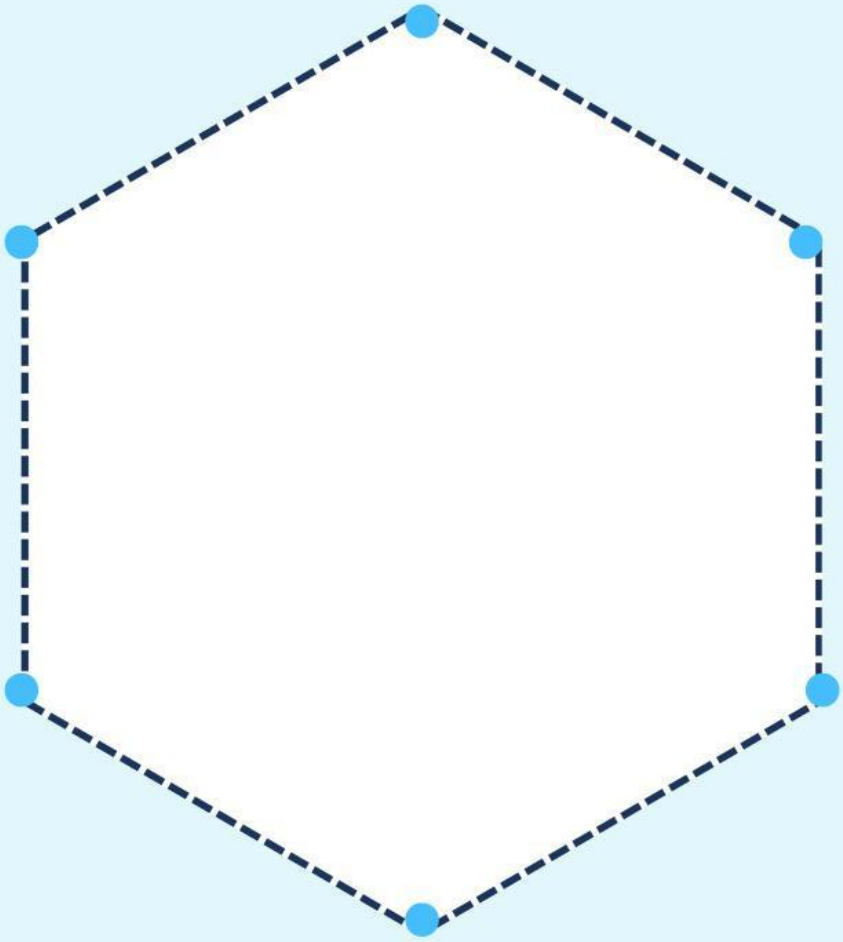

LIVEWORKSHEETS

AKTIVITAS 2

Megidentifikasi ciri segibanyak

Satuan Pendidikan : SD Negeri Bener
Kelas/Semester : IV/ II
Materi Pokok : Segi Banyak
Alokasi Waktu : 2 JP

Tujuan Kegiatan

Mengidentifikasi ciri-ciri segibanyak berdasarkan sudut dan sisinya.

Langkah Kerja

1. Mengamati bentuk segibanyak yang telah terbentuk.
2. Menjodohkan gambar dengan ilustrasi mengenai ciri segibanyak

LIVEWORKSHEETS

Jodohkan ciri-ciri segibanyak dengan gambar yang sesuai!

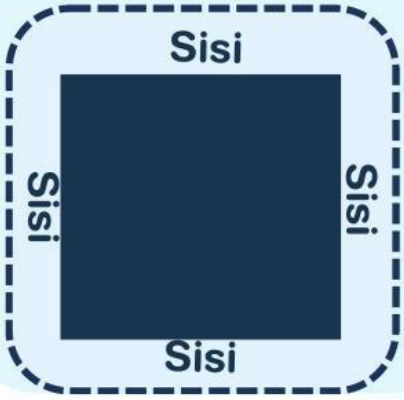

- Memiliki 4 sisi
- Memiliki 3 sisi
- Memiliki 3 sudut
- Memiliki 4 sudut

LIVEWORKSHEETS

Jodohkan ciri-ciri segibanyak dengan gambar yang sesuai!

- Memiliki 5 sisi
- Memiliki 6 sisi
- Memiliki 6 sudut
- Memiliki 5 sudut

LIVEWORKSHEETS