

Lembar Kerja Peserta Didik (LKPD) 1

Aktivitas 1

Kelas : II (Dua)
Kelompok :
Anggota kelompok :
1.
2.
3.



Tujuan Pembelajaran

1. Peserta didik dapat menghitung kue dengan cepat menggunakan metode hitung loncat 10 – 10.
2. Peserta didik dapat membilang dengan menggunakan benda abstrak yang dapat dikelompokkan menjadi ratusan.




Petunjuk :

1. Baca dan ikuti setiap langkah kegiatan pada LKPD ini
2. Berdiskusilah bersama teman kelompokmu untuk menyelesaikan masalah -masalah pada LKPD ini.
3. Tanyakan kepada guru bila ada yang kurang dipahami..

1

Ada berapa banyak kue di atas piring?

Lingkarilah setiap piring yang berisi 10 kue!



2

Hitunglah kue yang ada di atas meja dengan melingkari kue menggunakan cara hitung lompat 10 -10!



3

Banyak kelompok kue di dalam piring dan di atas meja yang berisi 10 kue

.....


Sisa kue yang kurang dari 10 kue

.....

4

Ganti setiap kue dengan balok satuan )

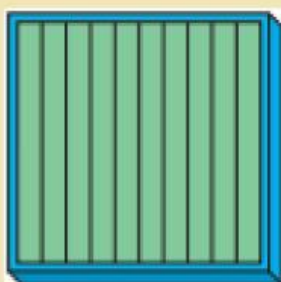
Ayo, kita letakkan balok satuan () pada balok puluhan.



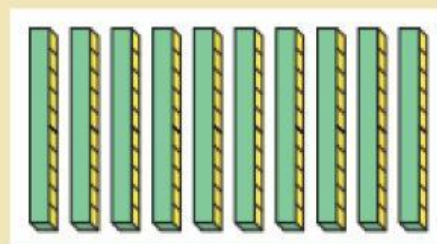
Ada balok puluhan dan balok satuan

5

Setiap 10 balok puluhan membentuk balok ratusan. Ini berarti setiap balok ratusan berisi 100 balok satuan




=



Maka, ada balok ratusan

6

Jadi banyak semua balok satuan ada :

Ratusan	Puluhan	Satuan
		
.....	tiga puluh
2	5

-Selamat Mengerjakan-