

Câu 1: Để tạo thư mục, em chọn lệnh nào trong dải lệnh Home?

- A. Copy
- B. Paste
- C. Delete
- D. New folder

Câu 2: Để đổi tên thư mục, em chọn lệnh nào trong dải lệnh Home?

- A. Copy
- B. Rename
- C. Delete
- D. New folder

Câu 3: Điền vào chỗ trống: Em cần cân nhắc kỹ trước khi quyết định thư mục để tránh mất thông tin?

- A. Sao chép
- B. Đổi tên
- C. Tạo
- D. Xóa





Câu 4: Có thể biểu diễn việc lưu trữ tệp trong các ổ đĩa bằng gì?

- A. Sơ đồ hình cây
- B. Sơ đồ sao
- B. Sơ đồ tư duy
- C. Sơ đồ tổ chức

Câu 5: Biện pháp nào dưới đây để bảo vệ thông tin cá nhân?

- A. Cảnh giác khi đột nhiên xuất hiện một cửa sổ từ một trang web lạ với yêu cầu điền thông tin cá nhân.
- B. Không nên lưu lại mật khẩu trên trình duyệt web với mục đích lần sau dễ dàng đăng nhập.
- C. Hạn chế đăng nhập ở các máy tính công cộng.
- D. Cả 3 đáp án trên.

Câu 6: Để kích hoạt phần mềm trình chiếu PowerPoint em làm như thế nào?

- A. Nháy đúp chuột phải vào biểu tượng 
- B. Nháy chuột trái vào biểu tượng 
- C. Nháy đúp chuột vào biểu tượng 
- D. Nháy chuột phải vào biểu tượng 

Câu 7: Chọn điều kiện ghép với công việc sau đây để được câu nói “Nếu ... thì em sẽ tìm kiếm thông tin bổ ích trên mạng” hợp lí?

- A. Có máy tính kết nối internet
- B. Máy tính không có kết nối internet
- C. Máy tính bảng không có kết nối internet
- D. Điện thoại thông minh không có kết nối internet

Câu 8: Chọn phát biểu sai:

- A. Không nên chia nhiệm vụ thành việc nhỏ vì sẽ lãng phí thời gian.
- B. Nên chia nhiệm vụ thành những việc nhỏ hơn.
- C. Nếu chia nhỏ nhiệm vụ một cách hợp lí sẽ dễ thực hiện, dễ phân công và có thể giao máy tính trợ giúp thực hiện.
- D. Khi được giao nhiệm vụ, em phải xác định được những gì đã có và phải làm gì, cần tạo ra cái gì.

Câu 9: Vai trò của thư mục là gì?

- A. Thư mục tạo ra để chứa tệp văn bản.
- B. Thư mục được tạo ra để lưu trữ các tệp.
- C. Thư mục tạo ra để chứa các tệp âm thanh.
- D. Thư mục tạo ra để chứa các tệp hình ảnh.

Câu 10: Để bảo vệ dữ liệu trên máy tính khi dùng Internet, em cần làm gì?

- A. Tải các phần mềm ứng dụng không rõ nguồn gốc về máy tính.
- B. Cung cấp thông tin cá nhân trên mạng xã hội.
- C. Cài đặt và cập nhật phần mềm chống virus.
- D. Truy cập vào các liên kết lạ.

Câu 11: Để lưu mới tệp trình chiếu mới vừa tạo, em làm như thế nào?

- A. Nháy chuột chọn lệnh **File-> Open**, sau đó đặt tên cho tệp và chọn **Save**.
- B. Nháy chuột chọn lệnh **File-> New**, sau đó đặt tên cho tệp và chọn **Save**.
- C. Nháy chuột chọn lệnh **File-> Save**, sau đó đặt tên cho tệp và chọn **Save**.
- D. Nháy chuột chọn lệnh **File-> Print**, sau đó đặt tên cho tệp và chọn **Save**.

Câu 12: Phần mềm nào sau đây giúp em luyện tập chuột?

- A. PowerPoint
- B. Mouse Skills
- C. RapidTyping
- D. Word.

Câu 13: Em được cô giáo giao tạo bài trình chiếu về chủ đề an toàn giao thông. Em hãy chia công việc này thành những việc nhỏ hơn nào?

- A. Việc 1: Lên ý tưởng, việc 2: Chuẩn bị nội dung các trang trình chiếu.
- B. Việc 1: Lên ý tưởng, việc 2: Chuẩn bị nội dung, việc 3: Tạo bài trình chiếu
- C. Việc 1: Lên ý tưởng, việc 2: Chuẩn bị nội dung các trang trình chiếu, việc 3: Tạo bài trình chiếu, Việc 4: Hoàn thiện bài trình chiếu.
- D. Việc 1: Lên ý tưởng, việc 2: Tạo bài trình chiếu chủ đề an toàn giao thông.

Câu 14: Điền từ thích hợp vào chỗ chấm:là một loại sơ đồ đơn giản, dễ sử dụng.

- A. Sơ đồ
- B. Sơ đồ hình cây
- C. Các nhánh của sơ đồ
- D. Các cành

Câu 15: Khi được giao nhiệm vụ thì em cần phải làm gì ?

- A. Tìm kiếm thông tin
- B. Sử dụng phần mềm trình chiếu
- C. Bắt tay vào làm luôn nhiệm vụ
- D. Xác định được những gì đã có và phải làm gì, cần tạo ra cái gì.

Câu 16: Hoàn thiện sản phẩm là làm gì?

- A. Xem lại bố cục các trang đã hợp lý hay chưa
- B. Thêm hình ảnh minh họa và chỉnh sửa nội dung của trang chiếu
- C. Hoàn thiện về mặt thẩm mỹ
- D. Cả ba đáp án trên đều đúng

Câu 17: Thêm ảnh vào tranh trình chiếu giúp bài trình chiếu của em như nào?

- A. Sinh động
- B. Không đẹp
- C. Khác lạ
- D. Sinh động và hấp dẫn

Câu 18: Để chèn ảnh vào trang trình chiếu em nháy chuột vào thẻ

- A. Insert
- B. Paragraph
- C. Font
- D. Home

Câu 19: Các bước để chèn ảnh vào trang trình chiếu là:

- A. Nháy chuột vào thẻ Home -> nháy chuột vào nút lệnh New Slide
- B. Nháy chuột vào thẻ File -> nháy chuột vào nút lệnh Save
- C. Nháy chuột vào thẻ insert -> nháy chuột vào nút lệnh Table
- D. Nháy chuột vào thẻ insert -> nháy chuột vào nút lệnh Picture -> Mở thư mục chứa ảnh -> Chọn ảnh -> Nháy chuột vào insert

Câu 20: Em đồng ý với ý kiến nào dưới đây?

- A. Việc nhỏ để làm hơn, chia nhỏ để dễ làm
- B. Chia nhỏ để làm ít hơn
- C. Chia nhỏ để không cần làm theo thứ tự
- D. Chia nhỏ thời gian làm lâu hơn.

