


ATIVIDADES COM AS VOGAIS – A E I O U

NESSA ATIVIDADE É IMPORTANTE TAMBÉM A CRIANÇA FALAR O NOME DAS IMAGENS EM VOZ ALTA

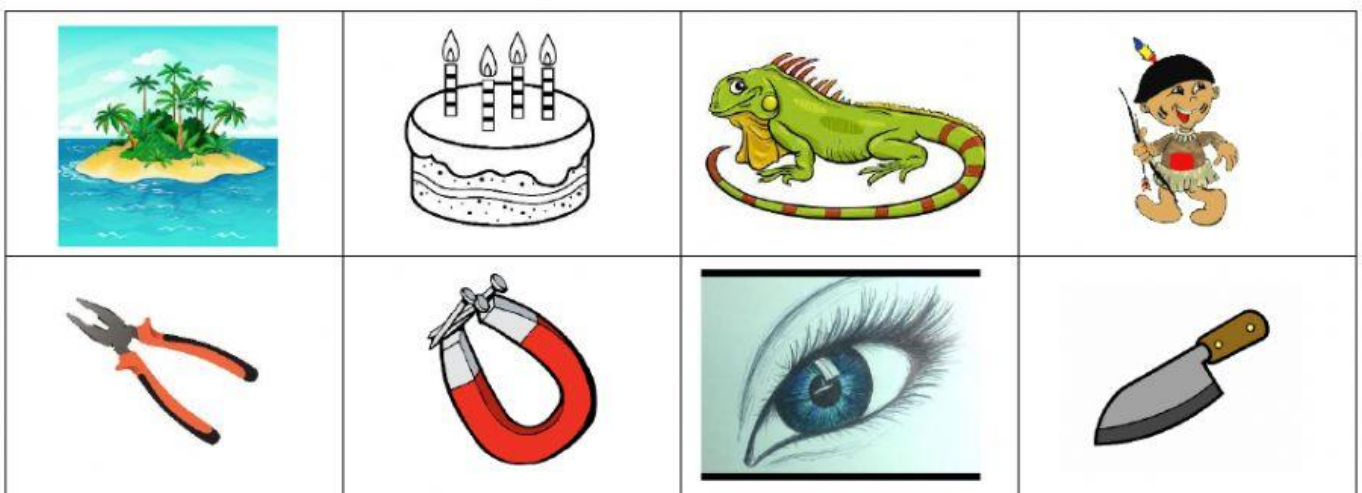
1) CLIQUE NAS IMAGENS QUE COMEÇAM COM A VOGAL **A**




2) CLIQUE NAS IMAGENS QUE COMEÇAM COM A VOGAL **E**




3) CLIQUE NAS IMAGENS QUE COMEÇAM COM A VOGAL **I**



4) CLIQUE NAS IMAGENS QUE COMEÇAM COM A VOGAL O



5) CLIQUE NAS IMAGENS QUE COMEÇAM COM A VOGAL U



PARABÉNS POR TER FEITO A ATIVIDADE! MUITO BEM! AGORA PARA VERIFICAR A NOTA É SÓ CLICAR NO BOTÃO AZUL ESCRITO **FINISH!** A NOTA VAI APARECER NO COMEÇO DA ATIVIDADE. ATÉ A PRÓXIMA!!! GRANDE ABRAÇO!