## Rau phát triển đúng kỳ hạn

--4M--> hoàn thành cấu tạo

- Hình: đĩa
- R = 20cm
- m = 500g

- Nhung mao đệm:
  - Trục liên kết
    - ĐM đệm } connected by
    - TM đệm } Lưới MM đệm
  - Phủ = Lá nuôi HB (có các VNM)
  - Chia nhiều lần => tăng Stđc

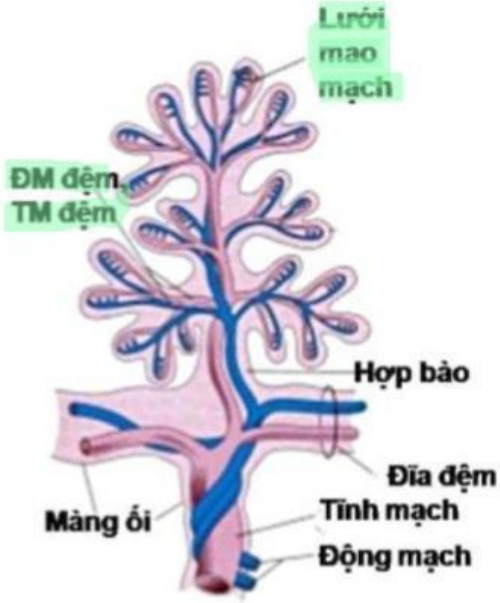


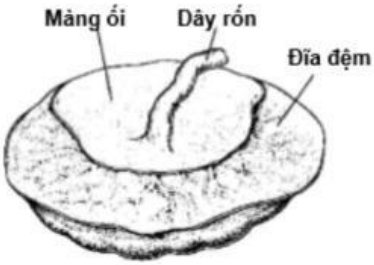


## Chức năng của Rau

- TĐC
  - mẹ -> thai:
    dinh dưỡng, H2O, O2, KT, Hormon
  - thai -> mẹ:
    chất thải, H2O, CO2

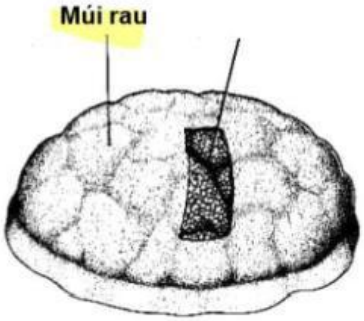


- Bài tiết hormon do Lá nuôi HB tiết
  - hCG
  - estrogen
  - progesteron

  *nội tiết an thai:*
  *=> làm mềm cơ TC*

- MD: thai MD thụ động nhờ KT từ máu mẹ

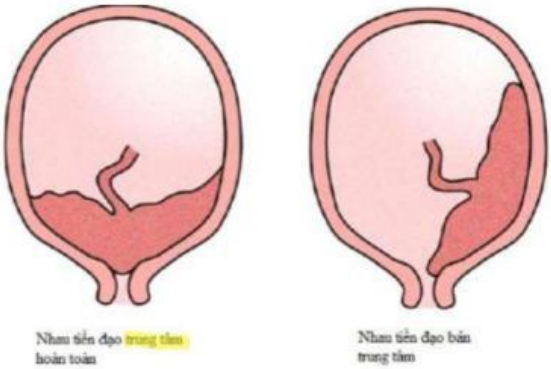


## Chỗ bám của Rau

- Bình thường: 1/3 trên của buồng TC
  - Thành trước } đều
  - Thành sau } được

- Bất thường: lỗ trong cổ TC => Rau tiền đạo
  - RTĐ trung tâm: bịt toàn bộ lỗ
  - RTĐ bên (mép): bịt 1 phần lỗ
  - RTĐ bờ (thấp): bám ở bờ của lỗ

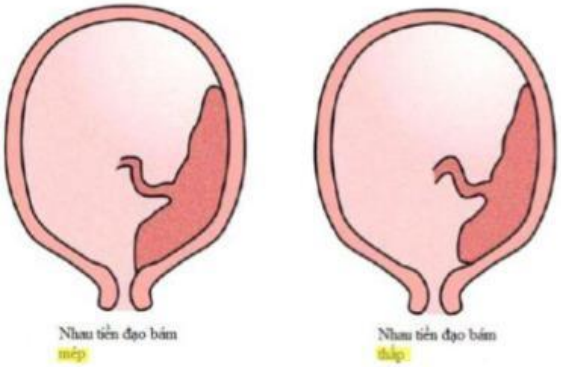




LIVEWORKSHEETS