







BAB 1 LUKISAN TERBANTU KOMPUTER

Padankan icon dengan penerangan yang diberikan.

| Icon |
|---|
|  |
|  |
|  |
|  |
|  |
|  |
|  |
|  |

| Nama dan fungsinya |
|---|
| Mirror Membuat pembalikan |
| Fillet Membuat pinggir bulat |
| Line Melukis objek menggunakan garisan |
| Copy Membuat salinan |
| Offset Untuk membuat satu entiti yang baru dan selari dengan entiti yang dipilih |
| Trim Membuang sebahagian entiti pada lukisan |
| Move Memindahkan lukisan |
| Rotate Putaran |