

LEMBAR KERJA PESERTA DIDIK (LKPD)

LAGU DAERAH SEDERHANA



Nama kelompok :

Anggota kelompok : 1.
2.
3.
4.
5.

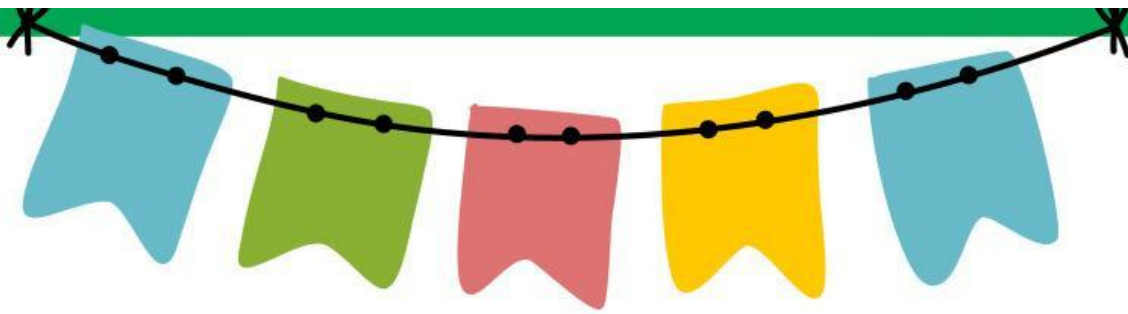
Tujuan

Peserta didik mampu menyanyikan lagu daerah sederhana dengan beragam tempo dan ritme secara tunggal dan berkelompok.



Langkah Kerja

1. Siswa dibagi menjadi 4 kelompok.
2. Siswa duduk di kelompok yang telah ditentukan.
3. Siswa membaca petunjuk soal sesuai jenis soal yang diberikan
4. Siswa menyelesaikan soal berdasarkan petunjuk yang telah dibaca dan dipahami.
5. Siswa membuat kesimpulan.



Pasangkanlah potongan lirik lagu di sebelah kiri dengan judul lagu yang ada di sebelah kanan dengan cara tarik garis dari kiri ke kanan.

Soleram... Soleram...
Soleram anak yang manis
Anak manis janganlah dicium
sayang

Tokecang

Tokecang tokecang bala
gendir tosblong
Angeun kacang sapependil
kosong

Ampar-ampar pisang

Ampar-ampar pisang
Pisangku balum masak
Masak bigi dihurung bari-bari

Soleram

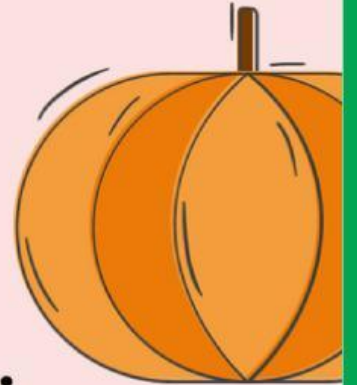
Potong bebek angsa masak di
kuali
Nona minta dansa dansa empat
kali

Potong bebek angsa



1

**Coba nyanyikan lagu
ampar - ampar pisang**

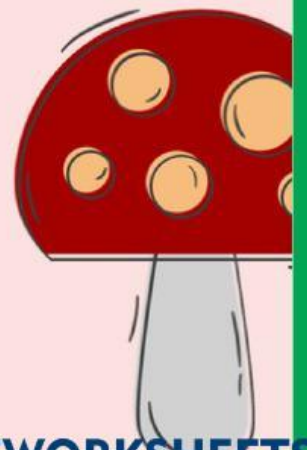


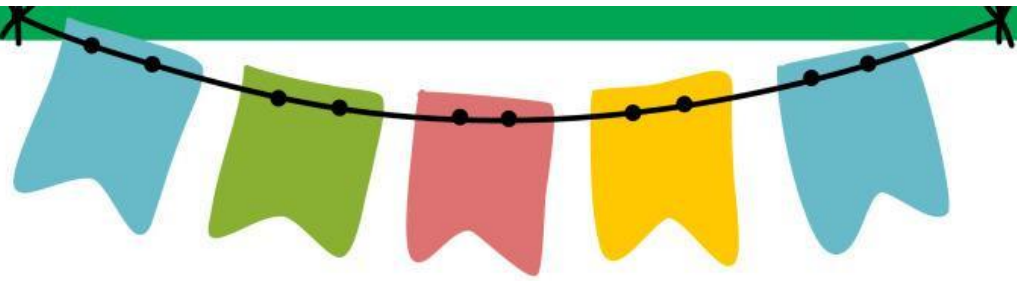
2

**coba nyanikan lagi
potong bebek angsa**

3

**coba nyanyikan lagu
Soleram**





Perhatikan gambar di bawah ini!



Apa judul lagu yang mengiringi permainan di atas?

Dari daerah manakah lagu tersebut berasal?