

## Превозни средства



1. Премести превозните средства спрямо мястото им на движение






2. Отбележи правилно 😊 или неправилно ☹️



Да 😊

Не ☹️

Да 😊

Не ☹️



Да 😊

Не 😞




Да 😊

Не 😞



Да 😊

Не 😞



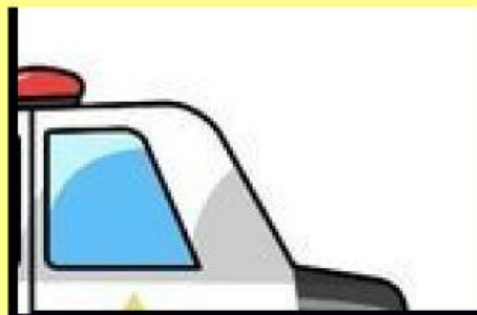
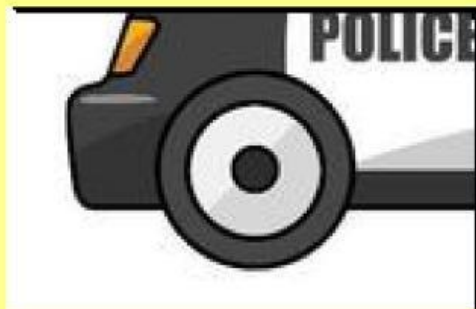
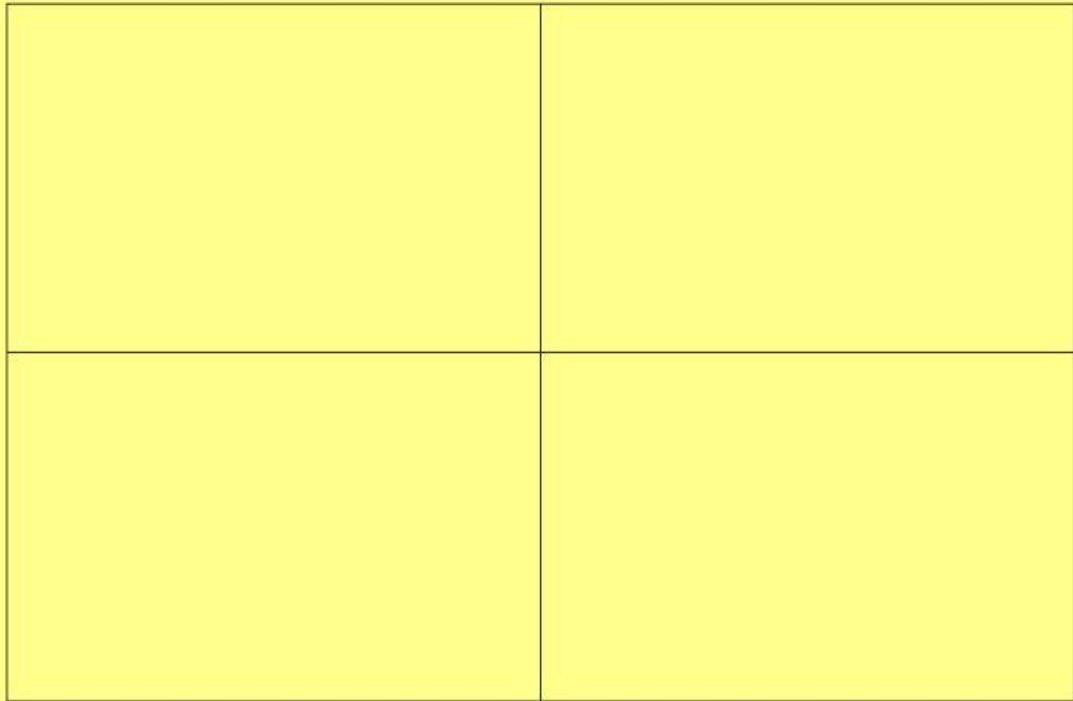
Да 😊

Не 😞

3. Кой какво управлява



4. Подреди пъзела



5. Свържи превозното средство с картинката отнасяща се за него

