

ASSESMEN SUMATIF AKHIR SEMESTER (ASAS)
MADRASAH ALIYAH AS-SAWIYAH
TAHUN AJARAN 2023 – 2024
KELAS 11 (SEBELAS)

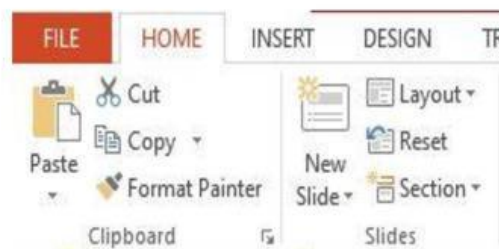
A. Choose the correct answer !

1. Kata “computare” diambil dari bahasa ...
 - a. Latin
 - b. Jerman
 - c. Eropa
 - d. Perancis
 - e. Inggris
2. Istilah “to compute” memiliki arti ...
 - a. Mengolah
 - b. Instruksi
 - c. Memproses
 - d. Menghasilkan
 - e. Menghitung
3. Siapa penemu komputer pertama pada tahun 1822 ?
 - a. Alan Turing
 - b. Charles Babbage
 - c. Howard Aiken
 - d. Leonard Kleinrock
 - e. John von Neumann
4. Berikut ini yang bukan Microsoft Office, *kecuali* ...
 - a. Photoshop
 - b. Corel Draw
 - c. PowerPoint
 - d. Adobe
 - e. Google

1. Keyboard	3. Windows	5. Chrome
2. Processor (CPU)	4. Hard disk	6. Microchip

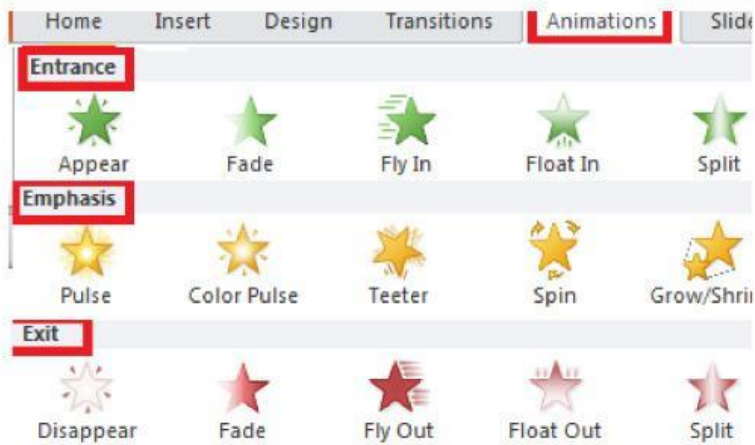
5. Yang merupakan Hardware adalah ...
 - a. 1, 2, 3
 - b. 2, 3, 4
 - c. 3, 4, 5
 - d. 4, 5, 6
 - e. 1, 2, 6
6. Apa nama perangkat komputer memecahkan pesan-pesan yang dienkripsi Enigma tentang operasi militer pada Perang Dunia ?
 - a. The Bombe
 - b. Difference Engine 0
 - c. Turing Machine
 - d. Difference Engine I
 - e. ENIAC

7. Siapa pendiri Google ?
- Steve Jobs
 - Charles Babbage and Alan Turing
 - Bill Gates dan Paul Allen
 - Larry Page dan Sergey Brin
 - Mark Zuckerberg and Elon Mark
8. Yang termasuk dalam contoh perangkat lunak adalah . . .
- Windows and Monitor
 - Chrome and Microsoft
 - Microchip and Chrome
 - Microsoft and Harddisk
 - Google and Mouse
9. Microsoft PowerPoint adalah program yang digunakan untuk
- Membuat pengetikan naskah
 - Membuat laporan daftar
 - Membuat grafik
 - Membuat presentasi dalam berbagai tampilan
 - Membuat pengolahan data
10. Pada fitur Power Point dibawah ini, Fitur manakah untuk membuat halaman baru ?
- home
 - new slide
 - layout
 - section
 - reset



11. Apa nama ribbon menu pada Power Point yang berfungsi untuk mengatur tampilan slide presentasi yang dibuat mulai dari pemilihan tema yang digunakan, variasi tema, ukuran slide maupun warna background slide ?
- Review
 - Design
 - Transitions
 - Animations
 - Slide show
12. Apa fungsi dari Transitions pada ribbon menu di Power Point ?
- untuk mengganti tema / template slide PowerPoint
 - untuk mengubah ukuran slide dalam presentasi
 - untuk menambahkan animasi pada suatu objek tertentu pada suatu slide

- d. untuk efek visual yang terjadi saat Anda berpindah dari satu slide ke slide berikutnya
- e. untuk menyampaikan presentasi yang sudah dibuat kepada audiens Anda



13. Berikut ini yang merupakan **PERNYATAAN SALAH** mengenai fitur-fitur di animations adalah . . .
- a. Entrance, membuat objek akan terlihat masuk ke dalam slide ketika power point tersebut diputar
 - b. Emphasis disebut juga dengan animasi di tempat karena efeknya hanya berlaku di tempat.
 - c. Emphasis digunakan untuk menfokuskan konten atau objek yang ditargetkan
 - d. Exit merukan fitur yang akan memberikan efek layaknya objek tersebut keluar dari slide.
 - e. Exit, fitur animasi yang dapat Anda kreasikan sendiri

1. Slide	4. Outlook
2. Zoom	5. Teams
3. Spreadsheet	6. Meet

14. Yang termasuk dalam Google yaitu . . .

- a. 1, 4, 5
- b. 1, 3, 6
- c. 2, 5, 6
- d. 3, 4, 6
- e. 4, 5, 6

15. Berikut ini yang bukan fungsi dari Canva ?
- a. membuat brosur
 - b. membuat sertifikat
 - c. membuat design untuk media sosial
 - d. membuat soal atau kuis
 - e. mendesign soal atau kuis
16. Apa saja fitur yang disediakan oleh Canva?
- a. Templates, design, elements, text and font options, unggahan, grafis
 - b. Slide, insert, home, font, save, undo
 - c. Audio recording features
 - d. Templates only
 - e. Video editing tools
17. Cara membuat tulisan supaya lebih tebal melalui keyboard dengan cara menekan tombol . . .
- a. Ctrl + A
 - b. Ctrl + B
 - c. Ctrl + C
 - d. Ctrl + D
 - e. Ctrl + E
18. Feature Google yang berfungsi sebagai alat yang berguna untuk membantu anda merencanakan acara, mengirim survei, memberikan siswa atau orang lain kuis, atau mengumpulkan informasi yang mudah dengan cara yang efisien adalah
- a. Google Form
 - b. Google Sheet
 - c. Google Sites
 - d. Google Docs
 - e. Google Drive
19. Manakah yang bukan cara sign up/masuk pada halaman awal canva?
- a. www.canva.com
 - b. With Google/Gmail
 - c. With Facebook
 - d. With Twitter
 - e. With Phone Number
20. Bagaimana cara mengirimkan Google Forms ke siswa?
- a. Copy URL and bagikan link kepada siswa
 - b. Kirim link via email
 - c. Kirim langsung ke Google Classroom
 - d. Kirim melalui Facebook
 - e. Semua jawaban benar

21. Dimanakah Anda bisa menemukan Google Forms yang sudah dibuat?

- a. Google Drive
- b. Microsoft Office
- c. Google Classroom
- d. Gmail
- e. Semua jawaban benar



22. Jenis pertanyaan yang TIDAK DAPAT dibuat di Google Forms adalah

- a. Jawaban pendek
- b. Uraian (paragraf)
- c. Ceklis
- d. Menjodohkan
- e. Drop-Down

23. Dibawah ini yang bukan merupakan fitur/elemen dari canva?

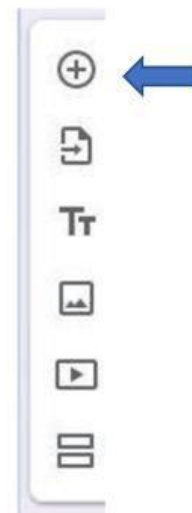
- a. Text
- b. Animasi
- c. Walls
- d. Photo
- e. Design

24. Icon yang dapat menyesuaikan tema pada google form yang kita buat yaitu



25. Fungsi menu berikut adalah. . . .

- a. Menambah Pertanyaan
- b. Membuat Sesi / Bagian Pertanyaan
- c. Menambahkan Gambar
- d. Mengimport Pertanyaan
- e. Menambahkan Vidio



26. Semua template animasi, gambar pada canva dapat kita download secara gratis tanpa ada watermark dan tanpa tambahan biaya
A. BENAR B. SALAH
27. Canva adalah aplikasi design grafis yang memudahkan penggunaanya dalam merancang suatu design yang kreatif
A. BENAR B. SALAH
28. Dalam membuat formulir pendaftaran untuk jawaban pilihan ganda, maka yang harus memilih Multiple choice
A. BENAR B. SALAH
29. Untuk membuat slide presentasi secara online dapat menggunakan layanan Google Docs
A. BENAR B. SALAH
30. Emphasis effect berguna untuk menekankan suatu objek sehingga lebih menonjol dari yang lainnya
A. BENAR B. SALAH
31. Alat pendukung peraga presentasi adalah Laptop, LCD Projector, dan layar putih
A. BENAR B. SALAH
32. Canva dapat digunakan secara offline
A. BENAR B. SALAH
33. Jenis pertanyaan yang di gunakan ketika ingin mengumpulkan nama siswa adalah Kotak Centang.
A. BENAR B. SALAH
34. Pada Canva, fitur yang dapat kita lakukan untuk menambah "Bingkai" pada design yang kita buat yaitu Element
A. BENAR B. SALAH
35. Kegunaan fitur animasi dalam Power Point yaitu membuat presentasi menjadi lebih menarik dan dinamis
A. BENAR B. SALAH

