

# LEMBAR KERJA PESERTA DIDIK (LKPD)

## PERTEMUAN 4 : MEMBEDAKAN BANGUN DATAR BERATURAN DAN TIDAK BERATURAN



Nama kelompok :

Anggota kelompok : 1.  
2.  
3.  
4.  
5.

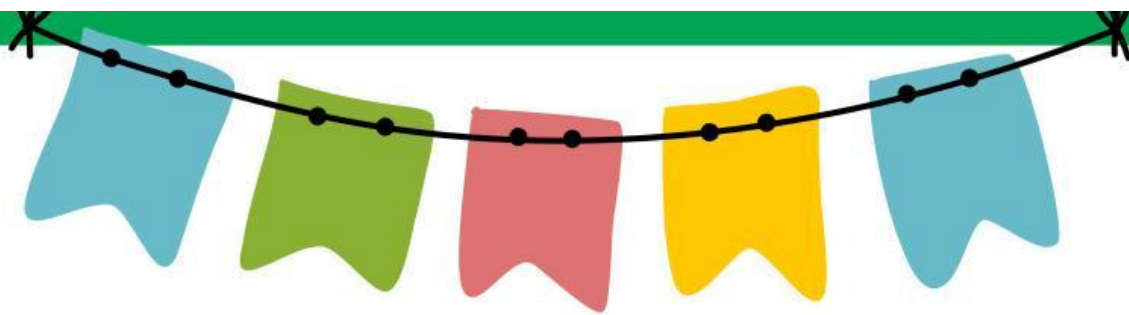
## Tujuan

1. Dengan diskusi, peserta didik dapat membandingkan bangun datar segiempat beraturan, segitiga beraturan dan bangun datar tidak beraturan berdasarkan sifat- sifat yang dimiliki dengan tepat.
2. Dengan diskusi, peserta didik dapat mengelompokkan berbagai bangun datar berdasarkan sifat-sifat yang dimiliki dengan tepat.




## Langkah Kerja

1. Siswa dibagi menjadi 4 kelompok.
2. Siswa duduk di kelompok yang telah ditentukan.
3. Siswa membaca petunjuk soal sesuai jenis soal yang diberikan
4. Siswa menyelesaikan soal berdasarkan petunjuk yang telah dibaca dan dipahami.
5. Siswa membuat kesimpulan.




# LATIHAN SOAL

1. Budi menemukan sejumlah benda-benda di sekitarnya yang berbentuk bangun datar beraturan. Ada topi ulang tahun, penggaris, donat, figura dan jam dinding. Bantulah Budi memasang benda-benda yang ia temukan dengan bentuk bangun datar.





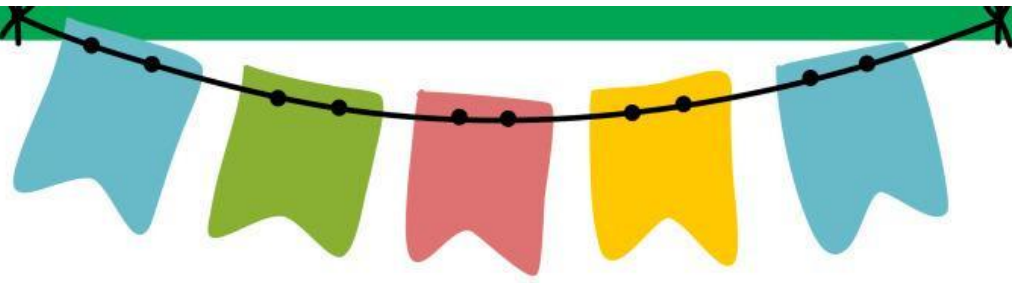


2. Perhatikan gambar di bawah ini!



Bantulah Ani menemukan benda berbentuk bangun datar beraturan dan tidak beraturan dari gambar di atas!

Bangun Datar Beraturan	Benda
Persegi	
Persegi panjang	
Trapesium	
Segitiga	
Lingkaran	



### Bangun Datar Tidak Beraturan

1.

2.

3.

4.

5.