

# LEMBAR KERJA PESERTA DIDIK

**Mata Pelajaran : Biologi**

**Kelas/Semester : X / 1**

**Kelompok :**

**Nama Anggota Kelompok**

- 1.
- 2.
- 3.
- 4.
- 5.
- 6.
- 7.

## **A. Judul :**

**virus yang merugikan manusia**

## **B. Tujuan Pembelajaran**

- 1. peserta didik mampu menganalisis peranan virus yang merugikan manusia**
- 2. peserta didik mampu menganalisis jenis-jenis virus penyebab penyakit**
- 3. Peserta didik mampu menciptakan solusi untuk pencegahannya**
- 4. peserta didik mampu mengkomunikasikan hasil diskusi kelompoknya**


# Langkah-Langkah Kegiatan

1. Duduk sesuai kelompok yang sudah dibentuk sebelumnya
2. Masing-masing kelompok dipersilahkan untuk mengscan QRcode yang berisi LKPD virus yang merugikan manusia
3. masing-masing kelompok menganalisis 1 video yang telah tersedia di LKPD (kelompok 1 menganalisis video 1, kelompok 2 menganalisis video 2, dan seterusnya)
4. masing-masing kelompok mengerjakan dan berdiskusi untuk melengkapi LKPD virus yang merugikan manusia
5. masing-masing kelompok mempresentasikan hasil diskusi kelompok

## VIRUS YANG MERUGIKAN MANUSIA

Analisislah video-video berikut ini, kerjakan dan diskusikan dengan kelompokmu sesuai dengan petunjuk/langkah-langkah pembelajaran !

### Video 1



Setelah mengamati dan menganalisis video di atas, jawablah pertanyaan-pertanyaan di bawah ini !


Apa nama virus penyebab penyakit tersebut ?  
Jawab :

Apa nama penyakit yang disebabkan virus tersebut?  
Jawab:

Apa saja gejala yang ditimbulkannya?  
Jawab:

Bagaimana cara pencegahannya?  
Jawab:

### Video 2



Setelah mengamati dan menganalisis video di atas, jawablah pertanyaan-pertanyaan di bawah ini !

Apa nama virus penyebab penyakit tersebut ?  
Jawab :

Apa nama penyakit yang disebabkan virus tersebut?  
Jawab:


Apa saja gejala yang ditimbulkannya?  
Jawab:

Bagaimana cara pencegahannya?  
Jawab:

## VIRUS YANG MERUGIKAN MANUSIA

Analisislah video-video berikut ini, kerjakan dan diskusikan dengan kelompokmu sesuai dengan petunjuk/langkah-langkah pembelajaran !

### Video 3



Setelah mengamati dan menganalisis video di atas, jawablah pertanyaan-pertanyaan di bawah ini !


Apa nama virus penyebab penyakit tersebut ?  
Jawab :

Apa nama penyakit yang disebabkan virus tersebut?  
Jawab:

Apa saja gejala yang ditimbulkannya?  
Jawab:

Bagaimana cara pencegahannya?  
Jawab:

### Video 4



Setelah mengamati dan menganalisis video di atas, jawablah pertanyaan-pertanyaan di bawah ini !

Apa nama virus penyebab penyakit tersebut ?  
Jawab :

Apa nama penyakit yang disebabkan virus tersebut?  
Jawab:

Apa saja gejala yang ditimbulkannya?  
Jawab:

Bagaimana cara pencegahannya?  
Jawab:

## VIRUS YANG MERUGIKAN MANUSIA

Analisislah video-video berikut ini, kerjakan dan diskusikan dengan kelompokmu sesuai dengan petunjuk/langkah-langkah pembelajaran !

### Video 5

Setelah mengamati dan menganalisis video di atas, jawablah pertanyaan-pertanyaan di bawah ini !

Apa nama virus penyebab penyakit tersebut ?

Jawab :

Apa nama penyakit yang disebabkan virus tersebut?

Jawab:

Apa saja gejala yang ditimbulkannya?

Jawab:

Bagaimana cara pencegahannya?

Jawab: