الاسم : ..... الصف :.....

وزارة التربيـــة والتعليـــم والتعليـــم العالـــي
Ministry of Education and Higher Education
State of Qatar - دولـــة قطـــر

قسم الحوسبة وتكنولوجيا المعلومات

تقييمات قصيرة للجانب النظري

الصف الثاني





LIVEWORKSHEETS

السؤال الأول: قم بتوصيل العمود الأول وما يناسبه من العمود الثاني.

		1. لوحة المفاتيح
		2. وحدة النظام
		3. جهاز يستخدم في الاستماع إلى الملفات الصوتية
		4. أحد مكونات الحاسوب الرئيسية يستخدم في تحريك المؤشر
		5. مكبر الصوت (السماعات)
		6. الميكروفون

LIVEWORKSHEETS

7. أشياء لا يجب أن تكون بجوار الحاسوب .		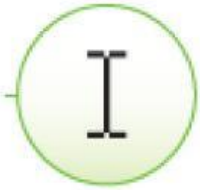
8. مؤشر الفأرة الذي يظهر عند الكتابة		
9. سلة إعادة تدوير الورق		
10.مؤشر الفأرة الذي يظهر عند الانتظار		
11.الكاميرا الرقمية		

LIVEWORKSHEETS

السؤال الثاني: ضع دائرة حول الإجابة الصحيحة.

1- ما هي وضعية الجلوس الصحيحة؟

2- ما هو التصرف الخاطئ؟

3- اختر الشاشة:

4- اختر الفأرة :

LIVEWORKSHEETS

5- مساحة عمل نظيفة وآمنة :

6- كن حذرًا عن التعامل مع أسلاك الكهرباء .

7- مؤشر الفأرة يظهر عند الكتابة:

8- السلة المناسبة لإعادة تدوير البطاريات :

LIVEWORKSHEETS

السؤال الثالث : **اكتب الرقم المناسب لبطاقات أسماء الأجهزة المذكورة أدناه في المكان المناسب لتسمية صور الأجهزة الآتية .**

1-لوحة المفاتيح	2-الشاشة	3-الطابعة
☐	☐	☐

السؤال الرابع : **صنف الصور التالية حسب الاستخدام الصحيح للحاسوب.**

1

2

3

4

التصرف الصحيح	التصرف الخاطئ

LIVEWORKSHEETS