

LEMBAR KERJA PESERTA DIDIK (LKPD)

Pecahan biasa

Nama :

Hari,Tgl :

Kelas : 3

Nilai :

Kompetensi Awal

Peserta didik mengenal pecahan,bentuk pecahan biasa,operasi pecahan biasa dan equivalent pecahan.

Capaian pembelajaran :

- Peserta didik dapat membandingkan dan mengurutkan antar pecahan dengan pembilang satu (misalnya, , ,) dan antar-pecahan dengan penyebut yang sama (Misalnya, , ,).
- Mereka dapat mengenali pecahan senilai menggunakan gambar dan simbol matematika.

Tujuan pembelajaran :

- Peserta didik dapat memahami pecahan biasa.
- Peserta didik dapat melakukan operasi pecahan biasa.
- Peserta didik dapat mengenali pecahan senilai(equivalent).

Petunjuk penggunaan LKPD :

1. Awali belajar mu dengan Doa
2. Baca dan pahami urutan materi yang ada pada LKPD secara runtut halaman per halaman.
3. Kerjakan pada tempat yang disediakan jika terdapat gambar.
4. Lengkapi kalimat pada kolom refleksi untuk menambah pemahamanmu.
5. Berhentilah sejenak jika bertemu kalimat motivasi, renungkan dan tulislah komentarmu pada tempat yang di sediakan.
6. Kerjakanlah soal Evaluasi pada LKPD secara mandiri untuk mengukur kemampuanmu memahami bilangan
7. Akhiri belajarmu dengan doa.

1. Satu buah donat dibagi menjadi 4 bagian. Maka setiap bagian bernilai



$4/4$



$4/3$



$2/4$



$1/4$

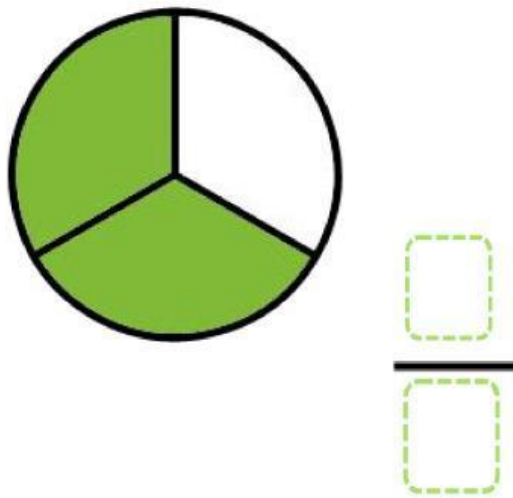
2. Perhatikan gambar di bawah ini!



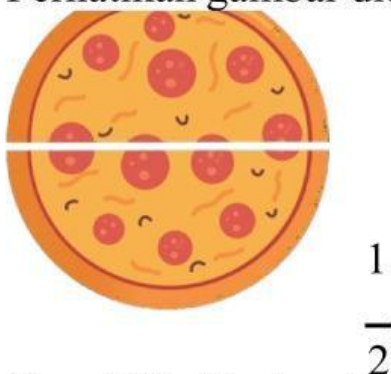
Bagian pizza yang terpisah pada gambar tersebut menunjukkan pecahan.....



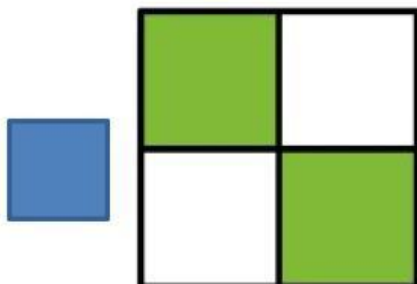
3. Tentukan nilai pecahan dari gambar dibawah ini.
Tulis nilai pecahan pada kotak yang telah disediakan.

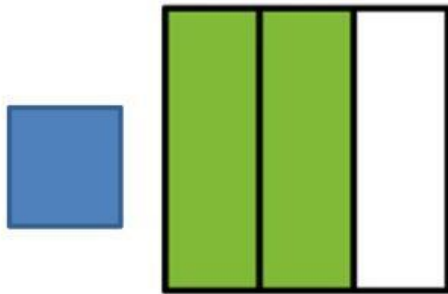
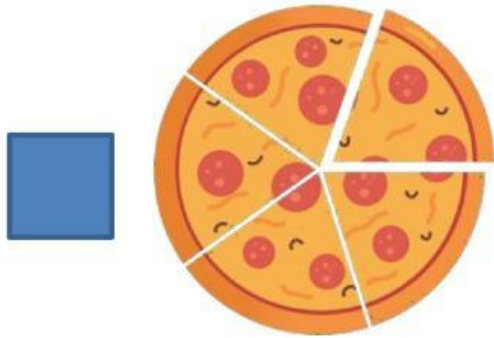


4. Perhatikan gambar dibawah ini



Dapat kita lihat pada gambar diatas, maka tentukanla dibawah ini mana yang merupakan pecahan senilai...





5. Tarik dan letakkan pilihan jawaban diposisi yang tepat

$\frac{1}{2}$ disebut

$\frac{1}{2}$ disebut

pembilang

penyebut