





2. Em hãy chọn cụm từ thích hợp: “đối tượng nào đó” ; “bảng” ; “hình” ; “tranh/ảnh” ; “căn lề trái” ; “căn giữa” ; “căn lề phải” ; “căn đều hai bên” để điền vào chỗ chấm (...):

a) Để chèn vào văn bản, trước tiên ta phải chọn thẻ **Insert**.

b) Để chèn vào văn bản, ta chọn  Shapes ;

c) Để chèn vào văn bản, ta chọn  Picture ;

d) Để chèn vào văn bản, ta chọn  Table ;

e) Để đoạn văn bản, ta chọn .