PAKET A

LEMBAR KERJA PESERTA DIDIK (LKPD)

Pertumbuhan dan Perkembangan

Nama Kelompok :

Anggota Kelompok :

LIVEWORKSHEETS

PANDUAN PENGGUNAAN LKPD

1. Setiap anggota kelompok wajib membaca LKPD yang diberikan
2. Pahami tujuan pembelajaran yang akan dicapai
3. Fokus saat pembelajaran dengan mengaitkan Langkah LKPD dengan arahan dari guru
4. Diskusikan setiap permasalahan dalam LKPD dengan seksama
5. Mintalah bantuan guru jika ada yang kurang dimengerti

TUJUAN PEMBELAJARAN

3.1.1 Peserta didik mampu menjelaskan pertumbuhan dan perkembangan melalui studi literatur dengan benar.

3.1.2 Peserta didik mampu membedakan pertumbuhan dan perkembangan melalui studi literatur dengan benar.

3.1.3 Peserta didik mampu menganalisis proses perkecambahan melalui gambar dengan benar.

3.1.4 Peserta didik mampu menganalisis tipe perkecambahan melalui gambar dengan benar.

STIMULASI

IDENTIFIKASI MASALAH

Buatlah rumusan masalah berdasarkan video yang kalian amati!

LIVEWORKSHEETS

PENGUMPULAN DATA

Silahkan mencari sumber informasi terkait pernyataan masalah yang sudah dituliskan melalui sumber belajar dapat berupa video pembelajaran, buku bacaan, artikel dan lain lain. Silahkan tuliskan sumber informasi tersebut.
Berikut beberapa alternatif literatur yang dapat digunakan!

PENGOLAHAN DATA

1. Jelaskan secara rinci, apa itu pertumbuhan dan perkembangan pada tumbuhan?

2. Berdasarkan penjelasan yang Anda buat mengenai konsep pertumbuhan dan perkembangan. Jelaskan perbedaan pertumbuhan dan perkembangan pada tabel dibawah ini!

Perbedaan	
Pertumbuhan	Perkembangan

LIVEWORKSHEETS

3. Analisislah proses perkecambahan dibawah ini! Jika terdapat keterangan yang masih kosong, isilah sesuai dengan jawaban yang Anda temukan.

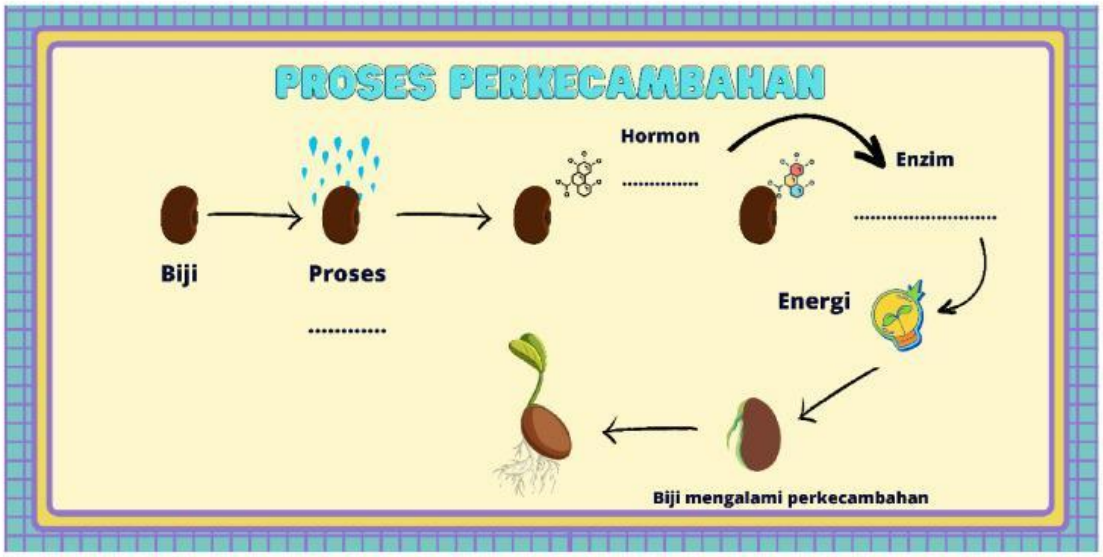

Hasil Analisis:

LIVEWORKSHEETS

4. Analisis tipe perkecambahan dibawah ini! **Isilah nama bagian pada tumbuhan yang masih kosong.**

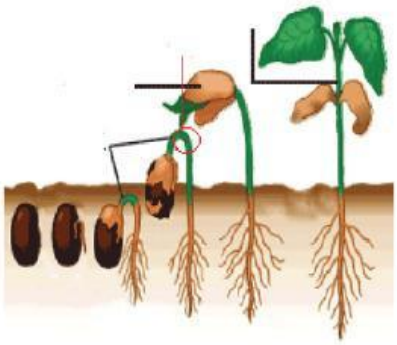	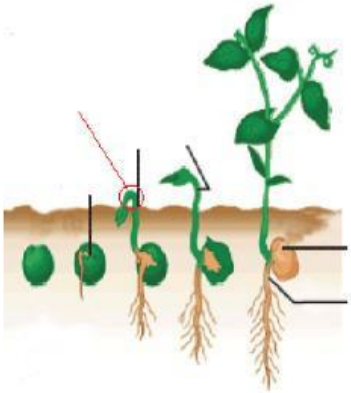
Tipe Perkecambahan:	Tipe Perkecambahan:
Hasil Analisis:	Hasil Analisis:

VERIFIKASI

Tinjaulah ulang hasil diskusi kelompokmu, apabila sudah yakin dengan jawabanmu. Maka presentasikanlah hasil diskusi kelompokmu di depan kelas!

MENARIK KESIMPULAN

Simpulkan secara kesuluruhan terhadap pembelajaran hari ini mulai dari tahap Stimulation (Pemberian Rangsangan) sampai tahap Verification (Pembuktian)!

LIVEWORKSHEETS