

Escribe los números del 1 al 5 para ordenar la retahíla de los dedos. Luego, léela.



Y este pícaro gordo ¡se lo comió!



Este lo cocinó.



Este dedito le echó la sal.

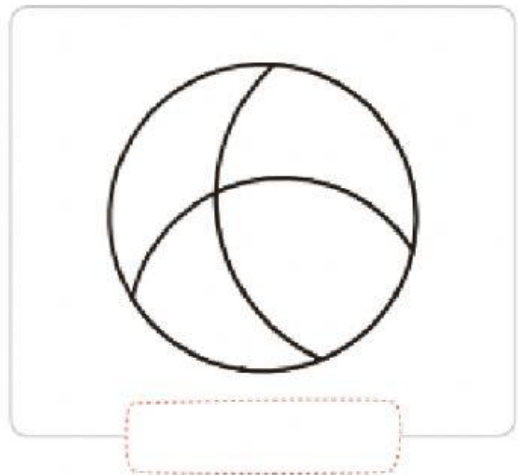
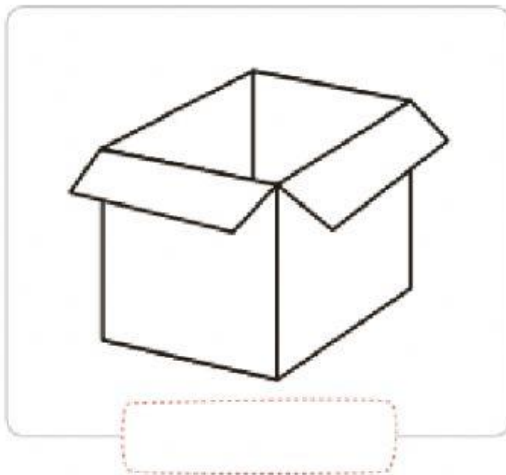
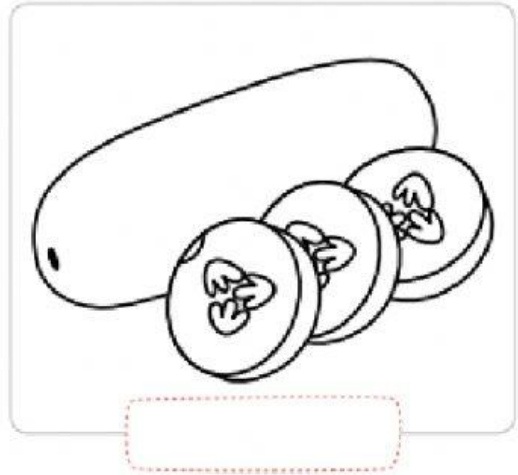


Este dedito compró un huevito.



Este lo sirvió.

1 Escribe el nombre de cada objeto. Luego, coloréalos.



- 2 Escucha la retahíla y complétala con las palabras del recuadro.

Don Pepito, el barullero,
se metió en un .

El era de paja,
se metió en una .

La era de cartón,
se metió en un .

El era muy fino,
se metió en un .

El maduró
y don Pepito se escapó.

Clave

pepino	caja
sombrero	balón

Tradición popular



- 2 Une con una línea cada retahíla con la imagen que corresponde.

En el bosque hay un árbol.
En el árbol hay un nido.
En el nido hay un huevo.
En el huevo... ¡un pajarillo!
¡Pío, pío, pío!

Sana, sana, colita de rana.
si no sana hoy sanará mañana.

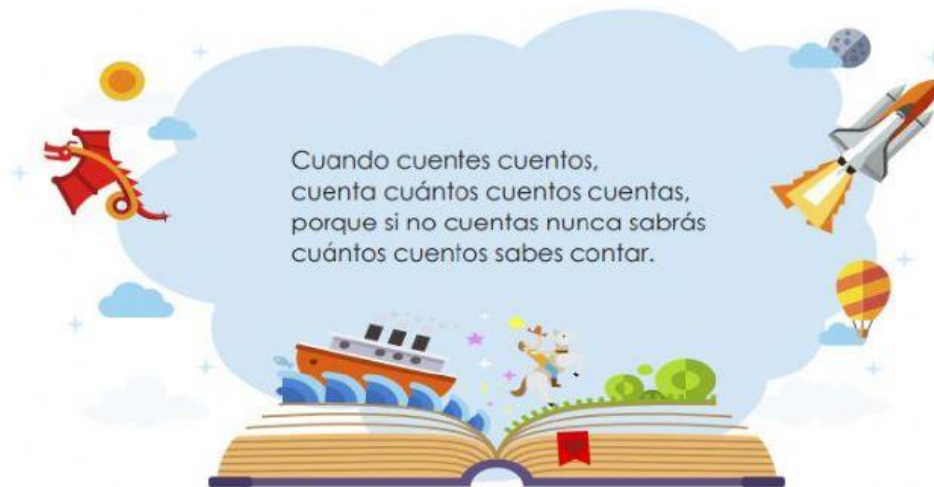
En la casa de Francisco todos
cuentan hasta cinco
uno, dos, tres, cuatro y cinco.



3 Escribe palabras que rimen con las de cada recuadro. Sigue el ejemplo.

rana	cinco	nido
sana		
mañana		

1 Lee el trabalenguas lo más rápido que puedas.



Quando cuentes cuentos,
cuenta cuántos cuentos cuentas,
porque si no cuentas nunca sabrás
cuántos cuentos sabes contar.