



PPG | Pendidikan
Prajabatan
Tahun 2022

LKPD Bahasa Inggris Kelas IV Semester I

Self Introduction Perkenalan Diri

How to introduce yourself in English

Cara memperkenalkan dirimu dalam bahasa Inggris




Ermin Nurrizal Fikri, S.Pd

PPG Prajabatan Gel-2
Universitas Sanata Dharma

Name:

Class:

Tonton video pengenalan Ana di bawah ini!
(klik gambar untuk memulai video)



Apakah kamu sudah paham bagaimana cara memperkenalkan diri?
Agar kamu lebih memahaminya, mari berlatih bersama!

Petunjuk:

Klik



untuk mendengarkan

Klik



untuk merekam suara

A. Mulai dengan salam atau greetings

Dalam perkenalan diri bahasa Inggris, hal pertama yang harus kamu lakukan adalah menyapa orang-orang yang mendengarkan. Contohnya dengan:

1. **Good morning everyone!** (Selamat pagi semuanya) 

2. **Hello mr. Rizal!** (Hallo pak Rizal) 

3. **Hi everybody** (Hai semuanya) 

Ayo mencoba!

Ucapkan salam kepada guru atau teman-teman mu dengan bahasa Inggris!

Tekan tombol  dibawah ini untuk merekam suara mu!



B. Sampaikan Maksud Pembicaraan

Sebelum memperkenalkan diri, ada baiknya kamu menyampaikan maksud pembicaraanmu kepada orang-orang yang mendengarkan. Kamu bisa menggunakan:

1. **Let me introduce myself** (Izinkan saya memperkenalkan diri) 
2. **I would like to introduce myself** (Saya ingin memperkenalkan diri) 
3. **Allow me to introduce myself** (Izinkan saya memperkenalkan diri) 

Ayo mencoba!

Ucapkan maksud pembicaraan mu dengan menggunakan bahasa Inggris!

Tekan tombol  dibawah ini untuk merekam suara mu!




C. Memperkenalkan Identitas

Kamu bisa lanjutkan pengenalan dirimu dengan menginformasikan identitas penting yaitu nama dan panggilanmu. Berikut contohnya:

1. **My name is Ermin Nurrizal** (Nama saya Ermin Nurrizal) 

2. **You can call me Rizal** (Kamu bisa memanggilku Rizal) 

Selanjutnya, tambahkan detail lainnya sesuai dengan kebutuhan atau pengenalan dirimu. Misalnya, kamu bisa memberi informasi mengenai usia, daerah tempat tinggal, hobi, dan lain-lain. Contohnya:

1. **I am nine years old** (Saya berusia sembilan tahun) 

2. **I live in Yogyakarta** (Saya tinggal di Yogyakarta) 

3. **My hobby is drawing** (Hobi ku adalah menggambar) 

4. **My father is a trader** (Ayahku seorang pedagang) 

5. **My mother is a teacher** (Ibuku seorang guru) 

Ayo mencoba!

Perkenalkan identitas mu menggunakan bahasa Inggris!

Tekan tombol  dibawah ini untuk merekam suara mu!




D. Akhiri dengan Salam

Terakhir, tutuplah perkenalan dirimu dengan mengucapkan salam dan terima kasih. Berikut adalah beberapa kalimat yang bisa kamu gunakan:

1. **Nice to meet you, thank you** (Senang bertemu denganmu, terima kasih) 
2. **That's all from me, thank you** (Demikian dari saya, terima kasih) 

Ayo mencoba!

Ucapkan salam dan terima kasih dengan menggunakan bahasa Inggris!

Tekan tombol  dibawah ini untuk merekam suara mu!



Perkenalkan Diri Kamu!

Setelah belajar langkah-langkah memperkenalkan diri, sekarang cobalah perkenalkan diri kalian sesuai langkah-langkah diatas!

Tuliskan teks perkenalan diri kamu dengan bahasa Inggris pada kotak di bawah ini!



Kemudian perkenalan diri kamu secara lisan sesuai teks yang telah kamu tulis!

Tekan tombol  dibawah ini untuk merekam suara mu!

