

Name: _____

בס"ד

Cool- Unit 2- Is it True? (B)

VOCABULARY:

A) Match a word to a picture. Write the no. next to each picture (10)

התאימו מילה לתמונה. כתבו מספר מתאים במשבצת הריקה שבכל מסגרת.

1. a prince

2. a villain

3. a wolf

4. a village

5. teeth

6. plot

7. a diary




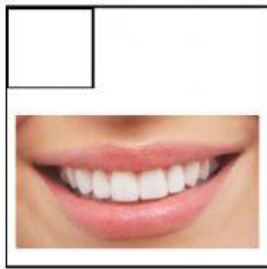





8. clothes

9. a tail

10. a flower

11. a forest

12. a fairy



B) Match the opposites. (10)

מתח קו בין שני הפכים.

1) early

a) hero

c) forget

b) safe

3) villain

2) remember

4) dangerous

d) late

5) false

e) true

NEVER EVER
EVER
GIVE UP!



C) Complete the sentences. (15)

השלימו את המשפטים. עליכן לסמן את המילים ממחסן המילים שליד כל משפט על ידי לחיצה על המילה המתאימה.

1. A wolf is a _____ animals.

wild

diary

2. I am not afraid. I am _____.

brave

ugly

3. Wolves speak by _____.

forest

howling

4. A _____ man can't see.

brave

blind

5. In fairy tales, good _____ are always the heroes.

characters

clothes

D) Read and tick the word that doesn't belong. Add why. (10)

סמנו בכל מסגרת מילה אחת יוצאת דופן. כתבו בעברית מה משותף לכל השאר.

1. prince ☐

2. princess ☐

3. forest ☐

4. fairy ☐

5. giant ☐

כל השאר:

1. touch ☐

2. blind ☐

3. kill ☐

4. enjoy ☐

5. speak ☐

כל השאר:

1. strange ☐

2. spear ☐

3. diary ☐

4. rope ☐

5. fan ☐

כל השאר:

1. clever ☐

2. hairy ☐

3. large ☐

4. wall ☐

5. wild ☐

כל השאר:

GRAMMAR:

E) Complete the sentences. Use the present simple. (10)

השלימו את המשפטים עם אחד מהפעלים שבסוגריים, לפי כללי ההווה הפשוט. בחרו את הפועל המתאים וסמנו אותו. זכרו להוסיף S לפועל כשצריך.

1. We walk (walk) to school every morning. דוגמא:
2. I in the park every day.
3. Wolves other animals to eat.
4. Rina in a small village near the sea.
5. My dad coffee every morning.

F) Correct the sentences. Use don't or doesn't and the words in brackets. (10)

הוסיפו את מילת השלילה המתאימה לכל משפט. עליכן לסמן על ידי לחיצה על המילה הנכונה.

1. I ☒ don't / doesn't drink water in the morning.
2. _____
3. She _____ live in the forest.
4. We _____ to sleep in the morning.
5. My mother _____ write fairy tales.
6. The dog _____ eat cat food.

READING:

6) Read the book review and answer the questions. (20)

קראו את ההמלצה על הספר וענו על השאלות:

ALADDIN

This fairy tale is about a boy called Aladdin and a beautiful princess - Jasmine.

Aladdin is the hero in the fairy tale. He is good-looking and strong*. He doesn't have a family, so he lives on the street*.

Aladdin loves Jasmine, the princess. She has long, black hair and big, black eyes. Jasmine lives in the palace* with her father, the king.

The king is old. He wants Jasmine to be happy.

Jafar is the ugly villain in the story. He is very bad. He works* in the palace with Jasmine's father. He wants to be king.

Aladdin tells the king that he loves Jasmine. In the end, Aladdin and Jasmine live in the palace with the king.

I love this book.

strong- חזק palace- ארמון recommend- ממליץ street- רחוב works- עובד

1. What is the name of the story? _____(2)

2. Who is good looking? _____(2)

Aladdin	Jasmine	Jafar
---------	---------	-------

3. Who is ugly? _____(2)

Aladdin	The king	Jafar
---------	----------	-------

4. Who has big, black eyes? _____(2)

Aladdin	Jasmine	Jafar
---------	---------	-------

5. Who is Jasmine's father? _____(2)

Aladdin	The king	Jafar
---------	----------	-------

6. Who loves Jasmine? _____(2)

Aladdin	The king	Jafar
---------	----------	-------

7. The story "Aladdin" is a..... (3) diary ☐ fairy tale ☐

8. Does the story have a happy end? (5)

Yes	No
-----	----


העתיקו משפט מתוך הטקסט שמוכיח את תשובתכן.

--

WRITING:

H) Write sentences: (15)

התבוננו בתמונה שמראה מה בני המשפחה עושים בערב.
היעזרו בטבלה וחברו 5 משפטים שיהיו נכונים לגבי התמונה. (זכרו את כללי ההווה הפשוט)



Mom	listen to a story* סיפור	in the evening.
Dana and Ron	play with* עם grandpa	
Grandpa	read a story	
Mitzi	sit on a rug and play	
David, Rinat and Gil	sit on a chair	

1. _____
2. _____
3. _____
4. _____
5. _____