






## Fișă de lucru

Completați tabelul cu acțiunile corespunzătoare fiecărui buton, conform modelului din primul rând.

Nr crt.	Buton	Acțiune
1		<i>Decupare</i>
2		
3		
4		
5		

Fișă de lucru realizat de Sorinela Manuela Brumă, profesor Digitaliada, revizuit de Radu Tăbîrcă, inspector școlar Informatică