


TEACHER	Lic. Kelly Quispe	GRADE	1 nd GRADE			LESSON 06
SUBJECT	COMMUNICATION	CLASSROOM	A1			
LEVEL	PRIMARY	DATE	30	11	20	

PRACTICA CALIFICADA: Sílabas trabadas "Pr-Pl"


1.-Selecciona el sonido que tenga cada imagen con las sílabas "pl" según corresponda.


	plo
	pal
	pla
	pol

	pal
	plu
	pli
	pla


	pla
	par
	plo
	pri

	pla
	pel
	pal
	ple

	plu
	pla
	pal
	pul

	ple
	plo
	pel
	por

	ple
	pel
	pli
	pil

	pal
	pla
	pul
	plo

2.- Arrastra y pega según corresponda.

pla



ple




pli




plo




plu



plebeyos



pluma



plomo



plato



pliego

3.- Ordena las sílabas y forma palabras.






4.-Completa las oraciones con las palabras adecuadas.

temprano

protegen

primer

propinas

Siempre ahorro mis

Mi mamá me levanta

Los padres

a sus hijos.

Somos alumnos del

grado.

