

## LEMBAR KERJA PESERTA DIDIK

Kelas : 1

Semester : I

Mupel : Matematika

Materi : Nama dan lambang bilangan 11 sampai 20

Urutan Bilangan 11 sampai 20

Tujuan pembelajaran :

1. Dengan menggunakan benda-benda konkret, siswa mampu mengurutkan lambang bilangan 11 sampai dengan 20 dengan tepat.
2. Dengan menggunakan benda-benda konkret/gambar, siswa dapat mengelompokkan benda sesuai dengan bilangan 11 sampai dengan 20 yang ditentukan, dengan tepat.
3. Setelah mengamati gambar nama dan lambang bilangan 11 sampai 20 yang dikirim melalui Whatsapp, siswa mampu menuliskan nama lambang bilangan 11 sampai dengan 20 dengan tepat.




Lengkapilah urutan bilangan berikut dengan menggeser kartu bilangan berwarna pada urutan yang tepat !

Pilihlah kartu berwarna letakkan pada urutan yang tepat





18	17	...	15	...	11	12
10	...	12	...	14	13	14
21	...	19	...	17	15	16
20	...	18	....	16	17	18
....	14	13	...	11	19	20

Cocokkan gambar kelompok benda sesuai dengan bilangan yang ditentukan, geser dan letakkan gambar kelompok benda pada bilangan yang sesuai.




12

15



18

14



**Cocokkan nama bilangan dengan lambing bilangannya dengan membuat garis**

Dua puluh

Tiga belas

Tujuh belas

Sebelas

Enam belas

17

16

20

13

11