











MAPEL PAI DAN BUDI PEKERTI

KELAS : 2

Buatlah garis penghubung sesuai dengan pasangan yang tepat

ل		 Lam
ك		 kaf
ج		 ghain
ع		 sin
س		 Jim