



8. How Much Are the shoes?

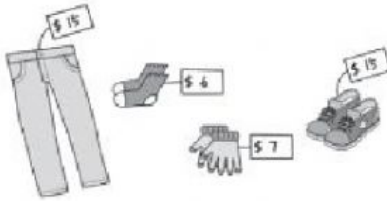
출제 범위: Lesson 8. How Much Are the Shoes?

- 01 잘 듣고, 그림과 일치하면 ○표, 일치하지 않으면 ×표를 하세요.



()

- 02 잘 듣고, 사려는 물건에 ○표를 하세요.



- 03 잘 듣고, 여자아이의 이어질 말로 알맞은 것을 고르세요.



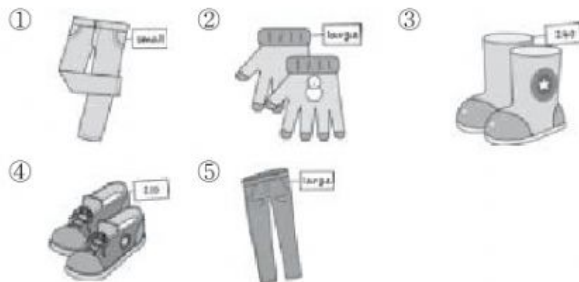
① ② ③ ④ ⑤

- 04 잘 듣고, 사려는 물건에 ○표를 한 후 그 물건의 가격을 우리말로 쓰세요.



()

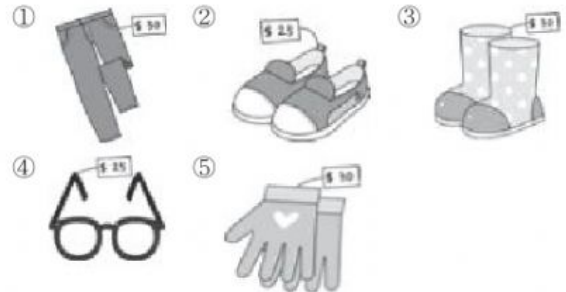
- 05 잘 듣고, 여자아이가 사려는 물건을 고르세요.



- 06 잘 듣고, 대화의 내용과 일치하지 않는 것을 고르세요.
 ① 대화가 일어나는 장소는 신발 가게이다.
 ② 엄마가 필요한 물건을 사려고 한다.
 ③ 여자아이는 부츠를 마음에 들어 한다.
 ④ 여자아이의 신발 치수는 240이다.
 ⑤ 부츠는 15달러이다.

- 07 대화를 읽고, 관련 있는 물건을 고르세요.

A: How much are the glasses?
 B: They are twenty-five dollars.



- 08 그림을 보고, 가격을 묻고 답하는 대화를 완성하세요.



A: How _____ are the _____?

B: _____ are ten dollars.

- 【09~10】 글을 읽고, 물음에 답하세요.

They look funny.
 They are only two dollars.
 Wear the sunglasses and play in the sun!

- 09 주어진 낱말을 바르게 배열하여, 빈칸에 알맞은 문장을 완성하세요.

(at / Look / sunglasses / these)

- 10 윗글에서 광고하는 물건을 골라 ○표를 하세요.

