

## Autonomous Self-Study Guide #17 2-2020 English



El **trabajo autónomo** es la capacidad de realizar tareas por nosotros mismos, sin necesidad de que nuestros/as docentes estén presentes.

<b>School:</b> _____	<b>Student:</b> _____
<b>Teacher:</b> _____	<b>Section:</b> _____
<b>Level:</b> First	
<b>Subject:</b> Lengua Extranjera (English)	
<b>Goals:</b> L.2. Recognizes simple information about a place if the person speaks slowly and clearly. Reconoce información simple de un lugar si la persona habla lento y claro.	



### 1. I Prepare myself to carry out the activities in this self-study guide

Pautas que debo verificar **antes de iniciar** mi trabajo. Hay tres escenarios que se pueden usar.

<p><b>Materials I will need</b> Materiales o recursos que voy a necesitar</p> 	<p><i>Si lo hago en línea:</i></p> <ul style="list-style-type: none"> <li>Solamente doy clic sobre el enlace y se me abre la hoja de trabajo.</li> <li>Al finalizar hago clic en "finish"</li> <li>Siga las instrucciones que de el docente para la entrega.</li> </ul> <p><i>Si no tengo conexión pero si un teléfono, tablet o computador:</i></p> <ul style="list-style-type: none"> <li>Descargo el archivo del teléfono.</li> <li>Lo abro desde el celular o Tablet.</li> <li>Anoto en mi cuaderno de inglés las respuestas.</li> <li>Envío una foto de todas las respuestas al WhatsApp del profe con mi nombre y sección</li> </ul> <p><i>También se puede imprimir y pegar en el cuaderno</i></p>
<p><b>Conditions to work</b> Condiciones que debe tener el lugar donde voy a trabajar</p> 	<ul style="list-style-type: none"> <li>Debo tener un lugar lo más tranquilo posible</li> <li>Tener los materiales a mano</li> <li>Leer detenidamente las instrucciones</li> </ul>
<p><b>Estimated time to complete this Guide</b> Tiempo en que se espera que realice la guía</p> 	<p><b>40 minutes – 1 hour</b></p>

Imágenes tomadas de YouTube y Freepik.com. Derechos responden a sus respectivos Creadores

Elaborado por: J. Elizondo -2020-



## 2. New Learning

Voy a Aprender.

- Watch the following video to learn about places in the school. Observo el video para aprender sobre los lugares de mi escuela.

<https://www.youtube.com/watch?v=2i4CbCINjWA>

### Activities



### Questions to reflect and answer.

Preguntas para reflexionar y responder

- Look at the different places. Select the ones that we have in our school. Veo los lugares y selecciono los que tenemos **en nuestra escuela**.



Library



Nurse's Office



playground



cafeteria

Imágenes tomadas de YouTube y Freepik.com. Derechos responden a sus respectivos Creadores

Elaborado por: J. Elizondo -2020-





### 3. I practice what I learned in class.

Pongo en práctica lo aprendido en clase

- Listen to the audio. Mark the places that you hear in the description of the school. Escucho el audio y selecciono los lugares que escucho en la descripción de la escuela. Si no tengo conexión, puedo leer la descripción al final de la guía.

#### Instructions



music classroom



principal's office



playground



classroom



soccer field



gym












library

Imágenes tomadas de YouTube y Freepik.com. Derechos responden a sus respectivos Creadores

Elaborado por: J. Elizondo -2020-



	<ul style="list-style-type: none"> <li>In your notebook, draw your favorite place at school. En mi cuaderno dibujo el lugar favorito de la escuela. Uso esta frase.  <b>My favorite place at school</b></li> </ul>																		
<b>Instructions for self-Assessment</b> Indicaciones o preguntas para auto regularse y evaluarse	<p>Answer the following questions honestly. Responda las preguntas de forma honesta.</p> <table border="1"> <thead> <tr> <th data-bbox="518 488 1082 633">Al hacer la guía pude...</th> <th data-bbox="1082 488 1193 633">   <b>Yes</b> </th> <th data-bbox="1193 488 1297 633">   <b>Sort of</b> </th> <th data-bbox="1297 488 1410 633">   <b>No</b> </th> </tr> </thead> <tbody> <tr> <td data-bbox="518 633 1082 712">Reconocer lugares de mi escuela en inglés.</td> <td data-bbox="1082 633 1193 712"></td> <td data-bbox="1193 633 1297 712"></td> <td data-bbox="1297 633 1410 712"></td> </tr> <tr> <td data-bbox="518 712 1082 824">Identificar lugares de la escuela al escuchar en un audio corto y lento.</td> <td data-bbox="1082 712 1193 824"></td> <td data-bbox="1193 712 1297 824"></td> <td data-bbox="1297 712 1410 824"></td> </tr> <tr> <td data-bbox="518 824 1082 902">Indicar mi lugar favorito de la escuela</td> <td data-bbox="1082 824 1193 902"></td> <td data-bbox="1193 824 1297 902"></td> <td data-bbox="1297 824 1410 902"></td> </tr> </tbody> </table> <p>¿Tomé el tiempo necesario para hacer la guía con cuidado?</p> <p>¿Revisé que todo el trabajo estuviera revisado?</p> <p>¿Cómo puedo mejorar mi trabajo la próxima vez?</p>			Al hacer la guía pude...	 <b>Yes</b>	 <b>Sort of</b>	 <b>No</b>	Reconocer lugares de mi escuela en inglés.				Identificar lugares de la escuela al escuchar en un audio corto y lento.				Indicar mi lugar favorito de la escuela			
Al hacer la guía pude...	 <b>Yes</b>	 <b>Sort of</b>	 <b>No</b>																
Reconocer lugares de mi escuela en inglés.																			
Identificar lugares de la escuela al escuchar en un audio corto y lento.																			
Indicar mi lugar favorito de la escuela																			

### Listening Script

Hello, my name is Mark. I go to a school in San José. My school is beautiful. There is a nice cafeteria. In the cafeteria we eat lunch. In my school we have a gym where we play; a music classroom, and a library to read books. Finally, we have many classrooms. I love my school. What about your school?

Imágenes tomadas de YouTube y Freepik.com. Derechos responden a sus respectivos Creadores

Elaborado por: J. Elizondo -2020-