

EVALUACIÓN DE COMUNICACIÓN

QUINTA UNIDAD


1.E.P.
Claret
Arequipa

ESTUDIANTE:

GRADO: PRIMERO SECCIÓN: AMARILLO





PROF: Eugenia Mendoza Flores Fecha: 10/09/2020

1. Escucha o lee el siguiente texto.




¿Cómo hacer una torta? Preparación:


Ingredientes:

- 4 tazas de 
- 2 tazas de 
- 4 
- 3 tazas de 
- 1 paquete de 

1. Primero se mezclan la manteca, el azúcar y la harina.
2. Luego se agregan la leche y los huevos.
3. Batir durante 10 minutos la mezcla.
4. Por último, colocar en un molde y llevar al horno durante 1 hora.

¡Qué lío! El cocinero no leyó bien la receta.

 selecciona únicamente los ingredientes que necesita.



2. A partir del texto responde las siguientes preguntas.

Seleccionando.

- ✎ ¿Qué tipo de texto leíste?
- Un texto narrativo
 - Un texto informativo
 - Un texto instructivo
- ✎ ¿Qué ingredientes mezclan primero?
- Leche y huevos.
 - Manteca, azúcar y harina.
 - Fideos, naranja y yogurt.
- ✎ ¿El cocinero que preparara?
- Una causa limeña
 - Ensalada de frutas
 - Una torta.



¿Cómo hacer una torta? Preparación:

Ingredientes:

- 4 tazas de 
- 2 tazas de 
- 4 
- 3 tazas de 
- 1 paquete de 

- Primero se mezclan la manteca, el azúcar y la harina.
- Luego se agregan la leche y los huevos.
- Batir durante 10 minutos la mezcla.
- Por último, colocar en un molde y llevar al horno durante 1 hora.

3. Lee con atención este texto

¡A cepillarnos los dientes!

Para tener una boca sana y libre de caries es muy importante que nos cepilemos correctamente los dientes a las menos tres veces al día. Para ello debemos usar el cepillo de dientes.

Para cepillarte correctamente los dientes primero deberás poner en tu cepillo una pequeña cantidad de pasta dental, como del tamaño de un frejol.

Cepilla la parte interna y externa de tus dientes desde el lado derecho hasta terminar en el lado izquierdo. Hazlo de arriba hacia abajo o con movimientos circulares como las ruedas del tren.

Para terminar, cepilla tu lengua y enjuágate con bastante agua.

Recuerda escupir los restos de pasta de tu boca para que no te duela el estómago.

Además es muy importante visitar al dentista cada seis meses así podrás tener una boca saludable y una hermosa sonrisa.



Ahora marca la respuesta correcta de cada pregunta:

☒ Según el texto, ¿Qué debes hacer después de cepillarte la lengua?

- a. Cepillarte la parte interna de tus dientes.
- b. Colocar con el cepillo un poco de pasta.
- c. Enjuagarte la boca con bastante agua.



☒ Según el texto, ¿Qué debes hacer cada seis meses?

- a. Visitar al dentista.
- b. Colocar el cepillo un poco de pasta.
- c. Cepillarte la lengua.



☒ Según el texto, ¿Por qué debes escupir los restos de pasta?

- a. Porque así tendrás una hermosa sonrisa.
- b. Porque así tus dientes estará más limpios.
- c. Porque así evitarás que te duela el estómago.



☒ ¿Para qué se escribió este texto?

- a. Para contarnos una historia.
- b. Para darnos recomendaciones.
- c. Para darnos una opinión.

4. Lee con atención el siguiente texto. Luego selecciona la respuesta correcta.

Las abejas fabrican miel, que es un alimento muy nutritivo para las personas. Los gusanos de seda fabrican un hilo muy fino llamado seda, que sirve para hacer ropa. Y las cochinillas se usan para fabricar tintes. Como vemos, algunos insectos son útiles para el ser humano.



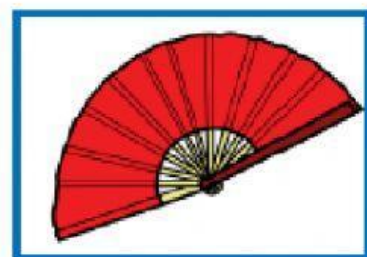


☒ Según el texto ¿Con qué se fabrican los tintes?

- a. Con miel
- b. Con gusanos
- c. Con cochinilla

☒ ¿Cuál es la idea más importante de este texto?

- a. Los gusanos de seda fabrican un hilo muy fino.
- b. Las abejas fabrican un alimentos llamado miel.
- c. Algunos insectos son útiles para el ser humano.

5. Escribe los nombres de las imágenes



6. Ordena las siguientes frases arrastrando las palabras según corresponda.



niño manzana
coge El una



bebé en la
El cuna duerme



coge bebé
al abuelo El

7. Crea y escribe un texto a partir de la imagen donde uses la coma enumerativa, letras mayúsculas.



.....

8. Escribe una receta libre la que desees , sigue el formato del texto instructivo.

