

## Autonomous Self-Study Guide

### #15 02-2020 English




El **trabajo autónomo** es la capacidad de realizar tareas por nosotros mismos, sin necesidad de que nuestros/as docentes estén presentes.

<b>School:</b> _____	<b>Student:</b> _____
<b>Teacher:</b> _____	<b>Section:</b> _____
<b>Level:</b> First	
<b>Subject:</b> Lengua Extranjera (English)	
<b>Goals:</b> SP.1. recognizes how he/she or other person is feeling using simple, standard expressions. (Happy, sad, mad). Reconoce como el, ella u otra persona se siente usando expresiones estándar.	



#### 1. I Prepare myself to carry out the activities in this self-study guide

Pautas que debo verificar **antes de iniciar** mi trabajo. Hay tres escenarios que se pueden usar.

<p><b>Materials I will need</b> Materiales o recursos que voy a necesitar</p> 	<p><i>Si lo hago en línea:</i></p> <ul style="list-style-type: none"> <li>Solamente doy clic sobre el enlace y se me abre la hoja de trabajo.</li> <li>Al finalizar hago clic en "finish"</li> <li>Siga las instrucciones que de el docente para la entrega.</li> </ul> <p><i>Si no tengo conexión pero si un teléfono, tablet o computador:</i></p> <ul style="list-style-type: none"> <li>Descargo el archivo del teléfono.</li> <li>Lo abro desde el celular o Tablet.</li> <li>Anoto en mi cuaderno de inglés las respuestas.</li> <li>Envío una foto de todas las respuestas al WhatsApp del profe con mi nombre y sección</li> </ul> <p><i>También se puede imprimir y pegar en el cuaderno</i></p>
<p><b>Conditions to work</b> Condiciones que debe tener el lugar donde voy a trabajar</p> 	<ul style="list-style-type: none"> <li>Debo tener un lugar lo más tranquilo posible</li> <li>Tener los materiales a mano</li> <li>Leer detenidamente las instrucciones</li> </ul>
<p><b>Estimated time to complete this Guide</b> Tiempo en que se espera que realice la guía</p> 	<p><b>40 minutes – 1 hour</b></p>



Imágenes y videos tomados de internet. Derechos responden a sus respectivos Creadores

GTA Elaborada por: J. Elizondo -2020-



## 2. Remember / New Learning

Voy a recordar y a Aprender.

<b>Activities</b>	<p>1. In your notebook draw two faces. One of them happy and one of them sad. En el cuaderno dibujo dos caras. Una "happy" y una "sad"</p> <p>2. Write the following sentence and complete. Escribo esta frase y la complete con una de las dos palabras</p> <p>o Today I feel _____ (happy / sad)</p>
<b>Questions to reflect and answer.</b> Preguntas para reflexionar y responder	<p>3. Watch the following video and pay attention to the feelings. Veo el video y presto atención a los sentimientos. Si no tengo conexión, puedo ver las imágenes al final de la guía. <a href="https://www.youtube.com/watch?v=l4WNrvVjiTw">https://www.youtube.com/watch?v=l4WNrvVjiTw</a></p>  <p><b>Activities</b></p> <p><b>Questions to reflect and answer.</b> Preguntas para reflexionar y responder</p> <p>4. Here is another video with more about feelings. Este otro video me enseña más sobre sentimientos. <a href="https://www.youtube.com/watch?v=a1NIWCr0R-k">https://www.youtube.com/watch?v=a1NIWCr0R-k</a></p> 

Imágenes y videos tomados de internet. Derechos responden a sus respectivos Creadores

GTA Elaborada por: J. Elizondo -2020-





### 3. I practice what I learned in class.

Pongo en práctica lo aprendido en clase

#### Instructions


- Listen or read each of the sentences. Match the face with the corresponding emotion. Escucho o leo las oraciones. Arrastro la emoción a la cara.



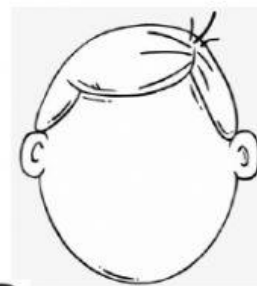
1. He is **sad**



2. She is **angry**



3. She is **happy**



4. He is **scared**

- Practice saying the phrases to a member in your family. You can also draw different images in your notebook, record a short video and send it to your teacher. Practico diciendo las frases a miembros de mi familia. Puedo también dibujar en el cuaderno, grabar un video corto y enviarlo a mi profe.

Imágenes y videos tomados de internet. Derechos responden a sus respectivos Creadores




GTA Elaborada por: J. Elizondo -2020-



### Instructions for self-Assessment

Indicaciones o preguntas para auto regularse y evaluarse

Answer the following questions honestly. Responda las preguntas de forma honesta.

Al hacer la guía pude...	 Yes	 Sort of	 No
Reconocer tres o cuatro sentimientos y emociones en inglés.			
Pronunciar correctamente tres o cuatro sentimientos o emociones en inglés.			

¿Me siento satisfecho con mi trabajo?

¿Tomé el tiempo necesario para realizar todas las actividades de la guía?

### Feelings



happy



angry



sad



surprised / scared