

Autonomous Self-Study Guide

#13 English



El **trabajo autónomo** es la capacidad de realizar tareas por nosotros mismos, sin necesidad de que nuestros/as docentes estén presentes.

School: _____	Student: _____
Teacher: _____	Section: _____
Level: Fourth	
Subject: Lengua Extranjera (English)	
Goals: L.1. understand the main points in simple, clear, and short audio announcements and messages. <i>Comprender puntos importantes de historias.</i>	



1. I Prepare myself to carry out the activities in this self-study guide

Pautas que debo verificar **antes de iniciar** mi trabajo. Hay tres escenarios que se pueden usar.

<p>Materials I will need Materiales o recursos que voy a necesitar</p> 	<p><i>Si lo hago en línea:</i></p> <ul style="list-style-type: none"> Solamente doy clic sobre el enlace y se me abre la hoja de trabajo. Al finalizar hago clic en "finish" Siga las instrucciones que de el docente para la entrega. <p><i>Si no tengo conexión pero si un teléfono, tablet o computador:</i></p> <ul style="list-style-type: none"> Descargo el archivo del teléfono. Lo abro desde el celular o Tablet. Anoto en mi cuaderno de inglés las respuestas. Envío una foto de todas las respuestas al WhatsApp del profe con mi nombre y sección <p><i>También se puede imprimir y pegar en el cuaderno</i></p>
<p>Conditions to work Condiciones que debe tener el lugar donde voy a trabajar</p> 	<ul style="list-style-type: none"> Debo tener un lugar lo más tranquilo posible Tener los materiales a mano Leer detenidamente las instrucciones
<p>Estimated time to complete this Guide Tiempo en que se espera que realice la guía</p> 	<p>40 minutes – 1 hour</p>

Imágenes tomadas de internet. Derechos responden a sus respectivos Creadores

Elaborado por: J. Elizondo -2020-



2. Remember / New Learning


Recuerdo y Voy a Aprender.

Activities

Questions to reflect and answer.

Preguntas para reflexionar y responder

- Look at the pictures about BEN and answer. Veo las imágenes sobre BEN y contesto.



- Where is Ben?
 - At a farm
 - In the city
 - At the beach
 - In the mountain
- What does Ben like?
 - Pizza
 - Soda
 - Chicken
 - Vegetables
- What animals does Ben have?
 - pigs
 - Turtles
 - Chickens
 - Cats and dogs
- What is Ben's occupation?
 - He is a doctor.
 - He is a farmer.
 - He is a teacher.
 - He is a firefighter.

Imágenes tomadas de internet. Derechos responden a sus respectivos Creadores

Elaborado por: J. Elizondo -2020-

Activities

Questions to reflect and answer.

Preguntas para reflexionar y responder.

- Watch the video about the farm. Then, do the next activity. Veo el video sobre la granja y hago una la siguiente actividad. Si no tengo conexión, puedo pensar lo que sé que hay en una granja y hacer una lista con la ayuda de un diccionario.

<https://www.youtube.com/watch?v=WtH7hNKyOD8>



- This is what I saw in the video. Lo que vi en el video. En línea puedo arrastrar las palabras. Si no tengo conexión puedo escribirlas.










carrots	farm	pigs	Ben	tomatoes
town	zucchini	cow	corn	bananas
horse	barn	apples	market	

People and Places (5)	Fruits and Vegetables (6)	Animals (3)



3. I practice what I learned in class.

Pongo en práctica lo aprendido en clase

Instructions	<ul style="list-style-type: none"> With help from the video or your ideas, match the sentences to their correct ending. Con ayuda del video o mis ideas, uno las oraciones con el final correcto. https://www.youtube.com/watch?v=WtH7hNKyOD8 <table border="1"> <thead> <tr> <th>Column A</th><th>Column B</th></tr> </thead> <tbody> <tr> <td>Ben wants to be a ()</td><td>1. tractor</td></tr> <tr> <td>Ben will drive a ()</td><td>2. market</td></tr> <tr> <td>In the barn, ben will have a ()</td><td>3. farmer</td></tr> <tr> <td>Ben will sell his products in the ()</td><td>4. vegetables</td></tr> <tr> <td>Ben will plant ()</td><td>5. horse</td></tr> </tbody> </table>	Column A	Column B	Ben wants to be a ()	1. tractor	Ben will drive a ()	2. market	In the barn, ben will have a ()	3. farmer	Ben will sell his products in the ()	4. vegetables	Ben will plant ()	5. horse				
Column A	Column B																
Ben wants to be a ()	1. tractor																
Ben will drive a ()	2. market																
In the barn, ben will have a ()	3. farmer																
Ben will sell his products in the ()	4. vegetables																
Ben will plant ()	5. horse																
Instructions for self-Assessment Indicaciones o preguntas para auto regularse y evaluarse	<p>Answer the following questions honestly. Responda las preguntas de forma honesta.</p> <table border="1"> <thead> <tr> <th>Al hacer la guía pude...</th><th> Yes</th><th> Sort of</th><th> No</th></tr> </thead> <tbody> <tr> <td>Identificar elementos básicos de una imagen</td><td></td><td></td><td></td></tr> <tr> <td>Reconocer al menos 3 puntos principales de un texto corto al escucharlo</td><td></td><td></td><td></td></tr> <tr> <td>Diferenciar entre people and places, fruits and vegetables, animals.</td><td></td><td></td><td></td></tr> </tbody> </table> <p>¿Leí las indicaciones con detenimiento?</p> <p>¿Revisé mi trabajo para asegurarme si todo lo solicitado fue realizado?</p> <p>¿Qué fueron dos cosas nuevas que aprendí hoy</p> <p>¿Me siento satisfecho con el trabajo que realicé?</p>	Al hacer la guía pude...	 Yes	 Sort of	 No	Identificar elementos básicos de una imagen				Reconocer al menos 3 puntos principales de un texto corto al escucharlo				Diferenciar entre people and places, fruits and vegetables, animals.			
Al hacer la guía pude...	 Yes	 Sort of	 No														
Identificar elementos básicos de una imagen																	
Reconocer al menos 3 puntos principales de un texto corto al escucharlo																	
Diferenciar entre people and places, fruits and vegetables, animals.																	

Imágenes tomadas de internet. Derechos responden a sus respectivos Creadores

Elaborado por: J. Elizondo -2020-