



Autonomous Self-Study Guide English

El **trabajo autónomo** es la capacidad de realizar tareas por nosotros mismos, sin necesidad de que nuestros/as docentes estén presentes.

School: _____

Teacher: _____ **Student:** _____

Level: First **Section:** _____

Subject: Lengua Extranjera (English)

Goals: R.PA.3. identify the initial phoneme of /r/ in spoken word if attached to a picture. Identificar el sonido /r/ al inicio de palabras.



1. I Prepare myself to carry out the activities in this self-study guide

Pautas que debo R.PA.3. identify the initial phoneme of /r/ in spoken word if attached to a picture. verificar **antes de iniciar** mi trabajo. Hay tres escenarios que se pueden usar.

<p>Materials I will need Materiales o recursos que voy a necesitar</p> 	<p><i>Si lo hago en línea:</i></p> <ul style="list-style-type: none"> Solamente doy clic sobre el enlace y se me abre la hoja de trabajo. Al finalizar hago clic en "finish" Siga las instrucciones que de el docente para la entrega. El correo del profe es jonnathanelizondo@gmail.com <p><i>Si no tengo conexión pero si un teléfono, tablet o computador:</i></p> <ul style="list-style-type: none"> Descargo el archivo del teléfono. Lo abro desde el celular o Tablet. Anoto en mi cuaderno de inglés las respuestas. Envío una foto de todas las respuestas al WhatsApp del profe con mi nombre y sección <p><i>También se puede imprimir y pegar en el cuaderno</i></p>
<p>Conditions to work Condiciones que debe tener el lugar donde voy a trabajar</p> 	<ul style="list-style-type: none"> Debo tener un lugar lo más tranquilo posible Tener los materiales a mano Leer detenidamente las instrucciones
<p>Estimated time to complete this Guide Tiempo en que se espera que realice la guía</p> 	<p>40 minutes – 1 hour</p>

Imágenes tomadas de internet. Derechos responden a sus respectivos Creadores

Elaborado por: J. Elizondo -2020-



2. New Learning

Voy a Aprender.


Activities

Questions to reflect and answer.

Preguntas para reflexionar y responder

- Watch the video. Pay attention to the sound /r/. Veo el video y presto atención al sonido /r/ en inglés. Si no tengo conexión voy al final de la guía para ver las palabras.

https://www.youtube.com/watch?v=l28AVVT_Yq8



Activities

Questions to reflect and answer.

Preguntas para reflexionar y responder

- Practice saying these words. Practico diciendo estas palabras en voz alta.



Ring




Rabbit



Rocket



Rose



Robot



Rake

Imágenes tomadas de internet. Derechos responden a sus respectivos Creadores

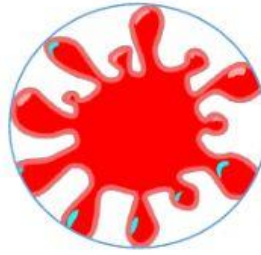
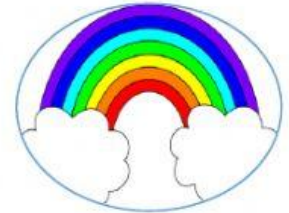
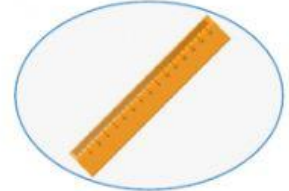

Elaborado por: J. Elizondo -2020-



3. I practice what I learned in class.

Pongo en práctica lo aprendido en clase

- Look at the pictures. Mark the ones that begin with sound /r/.
Veo las imágenes y marco las que inician con el sonido /r/



Questions to reflect and answer.

Preguntas para reflexionar y responder




- Draw your favorite two pictures with /r/. Then practice saying the sentence. I can send a video or audio to your teacher.
Dibujó mis dos imágenes favoritas con /r/. Luego practico diciendo la oración y puedo mandar un video o audio a mi profe.

• This is _____

• This is a _____

• This is an _____



Instructions for self-Assessment Indicaciones o preguntas para auto regularse y evaluarse	Answer the following questions honestly. Responda las preguntas de forma honesta.			
	Al hacer la guía pude...	 Yes	 Sort of	 No
	Identificar palabras que inician con el sonido /r/ en inglés.			
	Pronunciar el sonido /r/ en inglés correctamente.			
	Decir una oración usando "This is ____"			

¿Leí las indicaciones con detenimiento?

¿Me siento satisfecho con el trabajo que realicé?

¿Pedí ayuda a alguien de mi familia si no entendía algo?

Video Images



Imágenes tomadas de internet. Derechos responden a sus respectivos Creadores

Elaborado por: J. Elizondo -2020-