

## Moving paper cat





Watch the video again! (miremos el video de nuevo)

[Capte la atención de los lectores mediante una cita importante extraída del documento o utilice este espacio para resaltar un punto clave. Para colocar el cuadro de texto en cualquier lugar de la página, solo tiene que arrastrarlo.]

Let's remember!!!

INSTRUCTIONS: (como armábamos el paper cat)

STEPS ¿Que hacíamos primero? - Arrastrá y pegá los pasos en el cuadro!

1	2	3	4
			

GLUE

DRAW

FOLD

CUT

LET'S REMEMBER THE STEPS! (¿cómo decimos los pasos en inglés?)

STEP 1:

STEP 2:

STEP 3:

STEP 4: