


# Lesson 5

## 3차시 보충 워크시트

5<sup>th</sup> grade Class:

Name:

**A** 그림을 보고, 알맞은 어구를 찾아 연결해 봅시다.



get up


get home

go to school

do my homework

**B** 그림을 보고, 알맞은 어구를 골라 써 봅시다.

get up    have lunch    go to school    go to bed    get home




\_\_\_\_\_

\_\_\_\_\_

\_\_\_\_\_

**C** 그림을 보고, 빈 말풍선에서 알맞은 말을 골라 ✓ 표를 해 봅시다.



What time do you go to school? ☐


What time do you have lunch? ☐




Same here. ☐

See you. ☐


**A** 그림에 알맞은 어구가 되도록 알파벳을 연결하여 써 봅시다.

① 

h b s b e h

② 

g e r l t g e

③ 

g i t h o c d

s a u o v a c  
 w t o n e m  
 a t u e m

**B** 그림을 보고, 알맞은 문장을 골라 ✓ 표를 해 봅시다.

① 

a I go to school at 8:30. ☐  
 b I go to bed at 8:30. ☐


② 

a I have dinner at 7. ☐  
 b I get up at 7. ☐

③ 

a I get home at 4. ☐  
 b I do my homework at 4. ☐


**C** 그림을 보고, 빈칸에 알맞은 말을 써넣어 대화를 완성해 봅시다.

① 

A: What time do you \_\_\_\_\_?

B: I \_\_\_\_\_ at \_\_\_\_\_.

A: \_\_\_\_\_ here.

② 

A: What time do you \_\_\_\_\_?

B: I \_\_\_\_\_ at \_\_\_\_\_.