



Autonomous Self-Study Guide English




El **trabajo autónomo** es la capacidad de realizar tareas por nosotros mismos, sin necesidad de que nuestros/as docentes estén presentes.

School: _____	Student: _____
Teacher: _____	Section: _____
Level: Fourth	
Subject: Lengua Extranjera (English)	
Goals:	
R.PA.1. Decode English graphemes and phonemes using knowledge of word parts, syllabification and phonemic. Decodificar grafemas y fonemas.	



1. I prepare myself to carry out the activities in this self-study guide

Pautas que debo verificar **antes de iniciar** mi trabajo. Hay tres escenarios que se pueden usar.

<p>Materials I will need Materiales o recursos que voy a necesitar</p> 	<p><i>Si lo hago en línea:</i></p> <ul style="list-style-type: none"> • Solamente doy clic sobre el enlace y se me abre la hoja de trabajo. • Al finalizar hago clic en "finish" • Siga las instrucciones que de el docente para la entrega. <p><i>Si no tengo conexión pero si un teléfono, tablet o computador:</i></p> <ul style="list-style-type: none"> • Descargo el archivo del teléfono. • Lo abro desde el celular o Tablet. • Anoto en mi cuaderno de inglés las respuestas. • Envío una foto de todas las respuestas al WhatsApp del profe con mi nombre y sección <p><i>También se puede imprimir y pegar en el cuaderno</i></p>
<p>Conditions to work Condiciones que debe tener el lugar donde voy a trabajar</p> 	<ul style="list-style-type: none"> • Debo tener un lugar lo más tranquilo posible • Tener los materiales a mano • Leer detenidamente las instrucciones
<p>Estimated time to complete this Guide Tiempo en que se espera que realice la guía</p> 	<p>40 minutes – 1 hour</p>



2. New Learning

Voy a Aprender.

Activities

Questions to reflect and answer.

Preguntas para reflexionar y responder

- Let's see the following video. It's about the final sound -ot in words. Vamos a ver y escuchar el siguiente video. Se trata del sonido final -ot en las palabras. Si no tengo conexión, al final de la guía están las palabras.

<https://www.youtube.com/watch?v=wo3KP0TFw4s&feature=youtu.be>



- Pronounce the following words. Pronuncio estas palabras. En línea puedo dar clic sobre la imagen para escuchar.

Activities

Questions to reflect and answer.

Preguntas para reflexionar y responder



From: www.teacherspayteachers.com



3. I practice what I learned in class.

Pongo en práctica lo aprendido en clase

- Look at the following words with their picture. Complete each word with the corresponding letter. Use the letters from the box. Veo las imágenes y complete las palabras con las letras de la caja.

d t c sh h p



1. _____ot



2. _____ot



3. _____ot



4. _____ot



5. _____ot



6. _____ot

Instructions




- Complete these sentences using some of previous words. Completo las oraciones con palabras de arriba.

- I went to the doctor. He gave me a _____.
- The baby sleeps in the _____.
- It is a sunny day. It is very _____.



Instructions for self-Assessment
Indicaciones o preguntas para auto regularse y evaluarse

Answer the following questions honestly. Responda las preguntas de forma honesta.

Al hacer la guía pude...	 Yes	 Sort of	 No
Pronunciar en inglés de forma correcta la terminación -ot			
Reconocer al menos 3 palabras con la terminación -ot			
Completar dos oraciones sencillas con palabras terminadas en -ot			

¿Leí las indicaciones con detenimiento?

¿Leí mi trabajo para saber si es comprensible lo escrito o realizado?

¿Me siento satisfecho con el trabajo que realicé?

¿Qué puedo mejorar, la próxima vez que realice la guía de trabajo autónomo?

Imágenes del Video

