

Autonomous Self-Study Guide English

El **trabajo autónomo** es la capacidad de realizar tareas por nosotros mismos, sin necesidad de que nuestros/as docentes estén presentes.

School: _____	Student: _____
Teacher: _____	Section: _____
Level: First	
Subject: Lengua Extranjera (English)	
Goals: L.2. Identifies simple information about an object. Identifica información simple de	



1. I Prepare myself to carry out the activities in this self-study guide

Pautas que debo verificar **antes de iniciar** mi trabajo. Hay tres escenarios que se pueden usar.

<p>Materials I will need Materiales o recursos que voy a necesitar</p> 	<p>Si lo hago en línea:</p> <ul style="list-style-type: none"> Solamente doy clic sobre el enlace y se me abre la hoja de trabajo. Al finalizar hago clic en "finish" Siga las instrucciones que de el docente para la entrega. <p>Si no tengo conexión pero si un teléfono, tablet o computador:</p> <ul style="list-style-type: none"> Descargo el archivo del teléfono. Lo abro desde el celular o Tablet. Anoto en mi cuaderno de inglés las respuestas. Envío una foto de todas las respuestas al WhatsApp del profe con mi nombre y sección <p><i>También se puede imprimir y pegar en el cuaderno</i></p>
<p>Conditions to work Condiciones que debe tener el lugar donde voy a trabajar</p> 	<ul style="list-style-type: none"> Debo tener un lugar lo más tranquilo posible Tener los materiales a mano Leer detenidamente las instrucciones
<p>Estimated time to complete this Guide Tiempo en que se espera que realice la guía</p> 	<p>40 minutes – 1 hour</p>

Imágenes tomadas de internet. Derechos responden a sus respectivos Creadores

Elaborado por: J. Elizondo -2020-



2. Review Learning

Repaso lo aprendido.

Activities

Questions to reflect and answer.

Preguntas para reflexionar y responder

- Watch the following video. Veo este video. Si no tengo conexión, veo las imágenes y oraciones al final de la guía.

<https://www.youtube.com/watch?v=mTisVqSrfF0>



- Watch this video about big and small. Veo el video sobre big y small. Si no tengo conexión, veo las imágenes al final de la guía.

<https://www.youtube.com/watch?v=umDYd-IdVy8>



Imágenes tomadas de internet. Derechos responden a sus respectivos Creadores

Elaborado por: J. Elizondo -2020-



3. I practice what I learned in class.

Pongo en práctica lo aprendido en clase

- Listen to each of the sentences and mark the correct classroom object. Pay attention to the words big and small and the colors. Escucho las oraciones y marco el objeto correcto. Presto atención a las palabras big y small o colores.




Instructions



Instructions for self-Assessment

Indicaciones o preguntas para auto regularse y evaluarse

Answer the following questions honestly. Responda las preguntas de forma honesta.

Al hacer la guía pude...	 Yes	 Sort of	 No
reconocer la diferencia entre big y small en oraciones simples			
Identificar de 4 a 6 objetos que me describen en inglés			
nombrar de 4 a 6 objetos de la clase en inglés			

¿Leí las indicaciones con detenimiento?

¿Me siento satisfecho con el trabajo que realicé?

¿Me devolví a leer las indicaciones cuando no comprendí qué hacer?



Imágenes tomadas de internet. Derechos responden a sus respectivos Creadores

Elaborado por: J. Elizondo -2020-