ŽIVÁ PŘÍRODA

1. DOPLŇ TEXT

Součástí _____ jsou _____, _____, _____ a _____. Nazýváme je živé _____ nebo také živé _____. _____ a _____ patří do jedné společné říše, kterou nazýváme _____.

člověk	přírodniny	organizmy	živočichové	lidé
houby	rostliny	zvířata	živé přírody	zvířata

2. ROZTŘIĎ OBRÁZKY

ROSTLINY		HOUBY		ŽIVOČICHOVÉ	

LIVEWORKSHEETS

3. SPOLEČNÉ ZNAKY ROSTLIN – DOPLŇ MYŠLENKOVOU MAPU

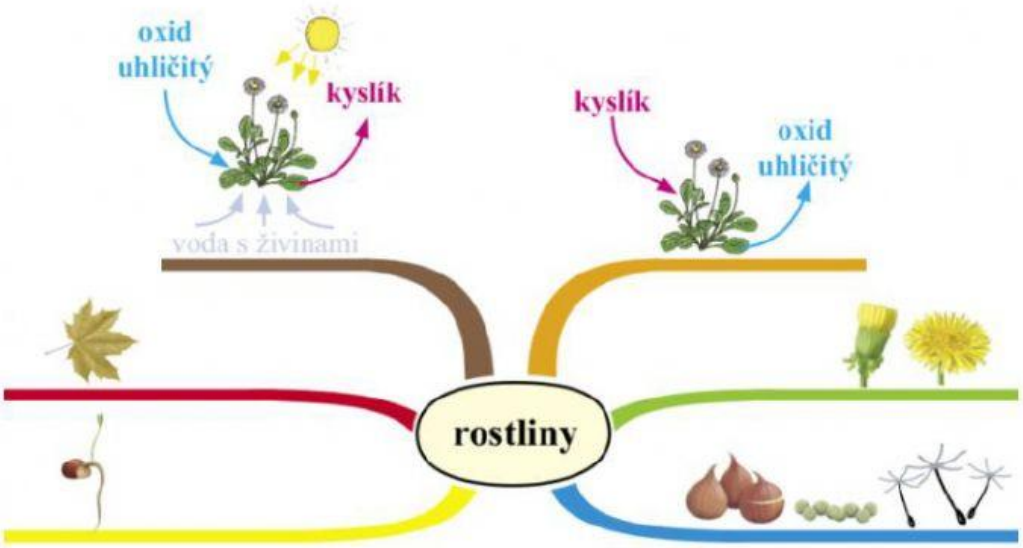

Všechny rostliny mají _____ společných znaků.

VYŽIVUJÍ SE	DÝCHAJÍ A VYLUČUJÍ	POHYBUJÍ SE	ROSTOU	ROZMNOŽUJÍ SE	REAGUJÍ NA ZMĚNY

4. STAVBA TĚLA HUB

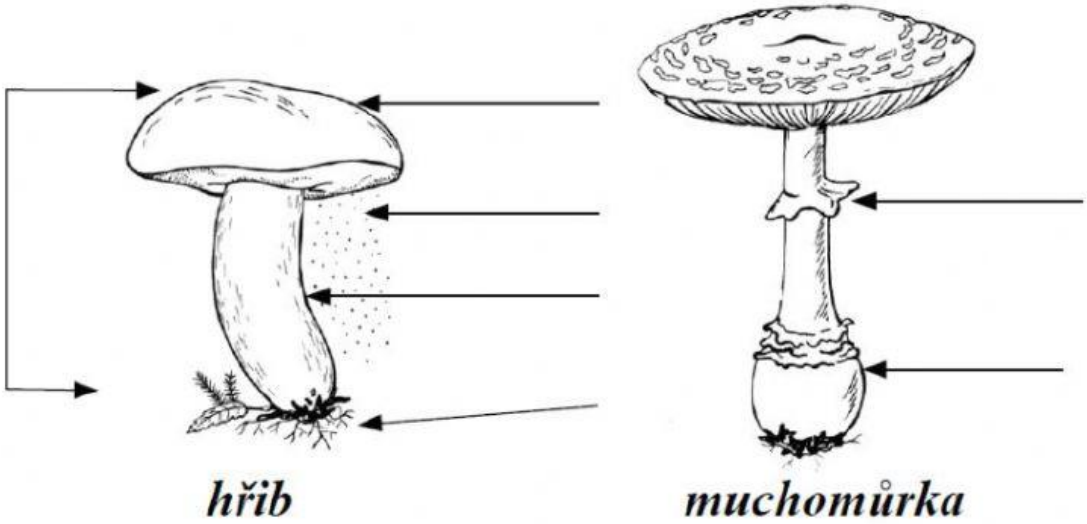

plodnice	třeň	klobouk	pochva
prsten	podhoubí	výtrusy	

LIVEWORKSHEETS

5. DOPLŇ TABULKU – ROZDĚLENÍ HUB

Houby tvoří samostatnou skupinu živých organismů. Nemají kořeny, listy ani květy. Neobsahují zelené barvivo. Houby můžeme rozdělit do tří skupin:

JEDLÉ	NEJEDLÉ	JEDOVATÉ

nápověda: *Muchomůrka červená, bedla vysoká, hřib hnědý, hřib žlučník (hořčák), liška, muchomůrka zelená, hřib satan, kozák, hřib žlutomasý (babka), muchomůrka tygrovaná*

6. STAVBA TĚLA ROSTLIN

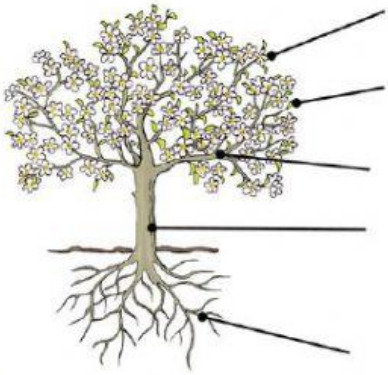

Rostliny na obou obrázcích mají…

	ANO	NE
… květy.	☐	☐
… kořeny.	☐	☐
… kmen.	☐	☐
… listy.	☐	☐
… větve.	☐	☐

nápověda: *květ, větev, kmen, stonek, list, kořeny*

7. UŽITKOVÉ ROSTLINY

Vybarvi tu část rostliny, kterou jíme.

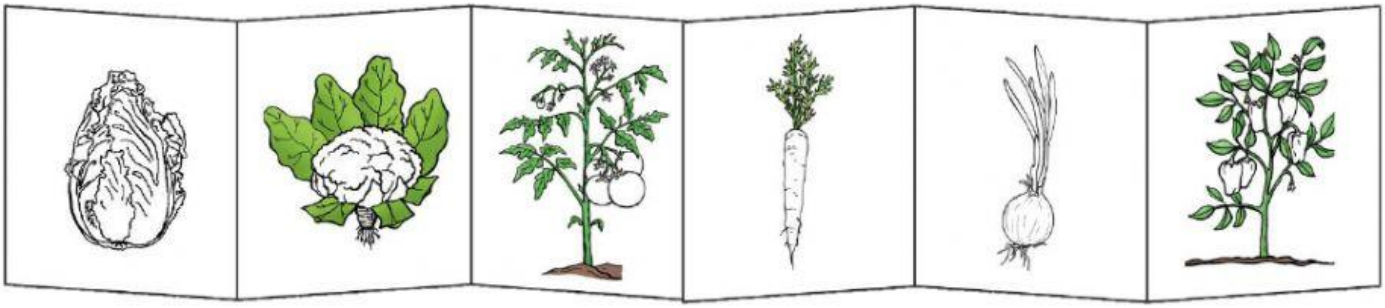

LIVEWORKSHEETS