ПРІЗВИЩЕ ТА ІМ'Я УЧНЯ/УЧЕНИЦІ

ТЕМА: Правління Ярославичів

Хід уроку

Опрацювати §10

1. Розгляньте схему успадкування влади в Русі-Україні згідно із заповітом Ярослава Мудрого. Впишіть у визначені місця назви «стольних градів» синів Ярослава.

ПОРЯДОК УСПАДКУВАННЯ ВЕЛИКОКНЯЗІВСЬКОЇ ВЛАДИ ЗА ЗАПОВІТОМ ЯРОСЛАВА МУДРОГО

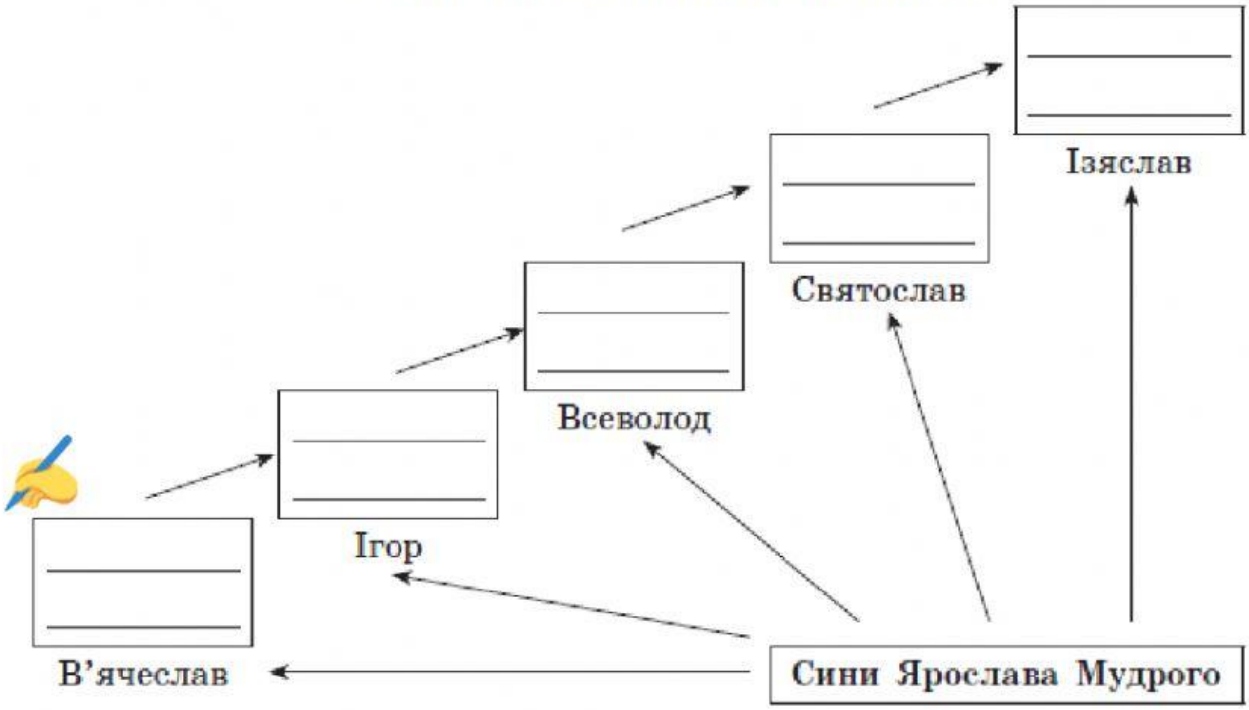

2. Прочитайте уривок із вірша збірки «Княжа Україна» Олександра Олеся та дайте відповіді на запитання.

ЯРОСЛАВ МУДРИЙ

Перед смертю Ярослав
Всіх синів своїх покликав
І з любов'ю проказав:
«Вас я, діти, покидаю,
Йду я в ліпшу сторону,
Але, діти, пам'ятайте
Мою заповідь одну:
Не сваріться,
Жийте в згоді:
Тільки мир збере усе,
А незгода, наче вітер,
Все по полю рознесе.
Як не будете всі разом
Йти до спільної мети,
Ви, державу зруйнувавши,
Подастеся у світи.
Ви розгубите ту землю,
Що придали вам батьки,
І тинятиметесь всюди
Як вигнанці й жебраки».

LIVEWORKSHEETS

1) До чого закликав Ярослав Мудрий своїх синів?

_____

_____

2) Що він вважав найбільшою небезпекою для Русі-України?

_____

_____

_____

3. Доповніть таблицю «Боротьба Ярославичів за владу».

Хронологічні межі періоду	Назва	Основні події
_____	Тріумвірат	_____ _____ _____
1076—1078 рр.	_____ _____ _____	_____ _____ _____
_____	Правління великого князя Всеволода Ярославича	_____ _____ _____

Дайте визначення поняття.

З'їзди князів (снеми) — це _____

_____

LIVEWORKSHEETS

5. Доповніть структурно-логічну схему.

Причина	→	Подія	→	Зміст	→	Наслідок
_____		Любецький з'їзд князів 1097 р.		_____		_____
_____				_____		_____
_____				_____		_____
_____				_____		_____
_____				_____		_____

Домашнє завдання

1) Опрацювати §10

2) Усно опрацювати основні поняття з теми уроку завдання №2, ст. 61

3) 2) Усно опрацювати завдання №4 ст.61

3) Використовуючи додаткові джерела інформації, скласти порівняльну таблицю «Переваги та недоліки демократії»

Після того, як учень виконав завдання, слід в кінці листа натиснути **Finish**

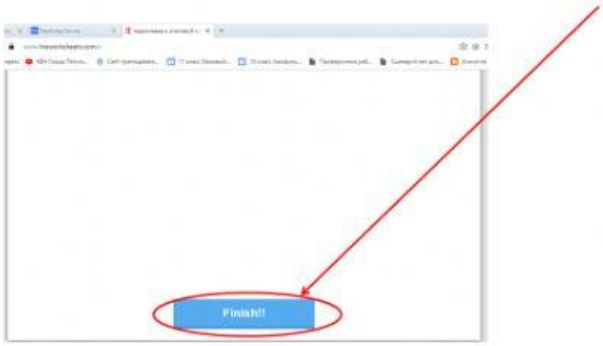

Зявляється вікно, в якому вибираємо картинку **«Email my answers to my teacher»**

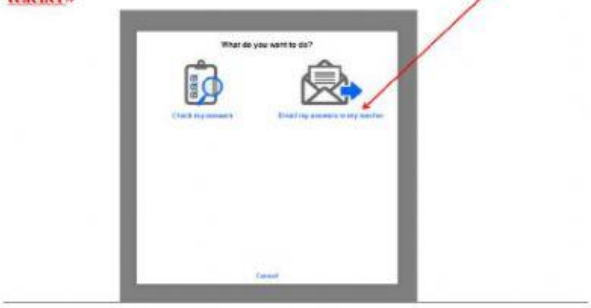

LIVEWORKSHEETS

«Check my answers» натискати не треба, програма і так покаже результати учневі при відправці. Після цього треба заповнити поля, які з'явилися і натиснути кнопку **Send.**

Головне вказати мою електрону адресу для отримання вашої роботи.

kord.igor@i.ua

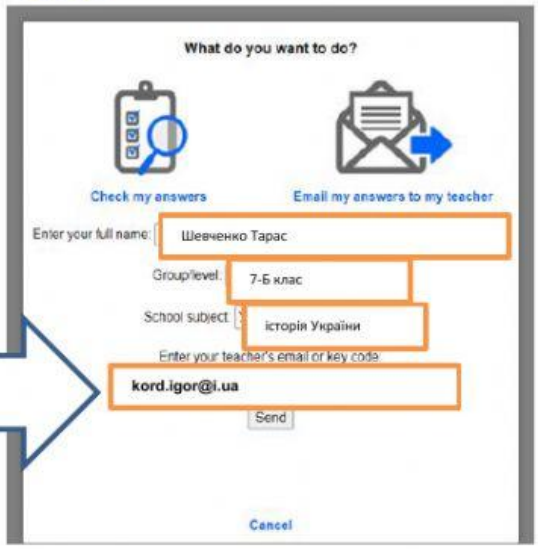

LIVEWORKSHEETS