

3. Please try some.

반 :

이름 :

본 자료는 대교 토크랩에서 제공한 자료로 만들었으므로 배포에 주의해 주십시오.

A. 그림을 보고, 알맞은 낱말과 연결해 봅시다.

①



②



③



④



sweet

sour

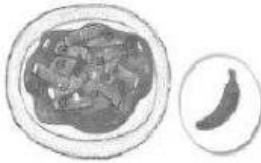
salty

spicy

B. 그림에 알맞은 낱말이 되도록 알맞은 글자를 골라 빈칸에 써 봅시다.

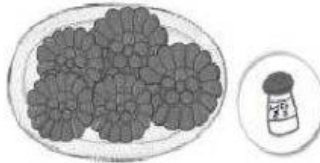
p t o y u w

①



s _ ic _ _

②



s _ ee _ _

③



s _ _ r _ _

C. 그림을 보고, 빈 말풍선에 알맞은 말을 넣어 대화를 완성하십시오.

①



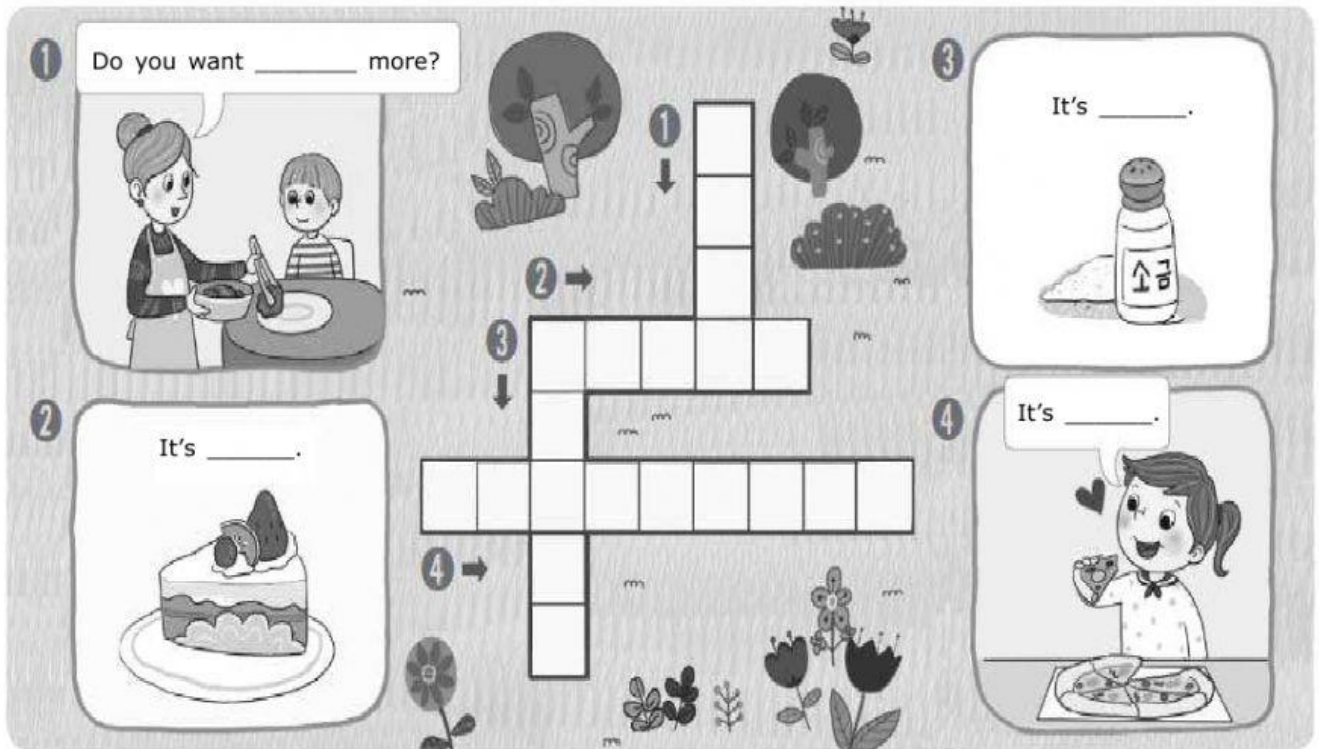
It's delicious.

②



Yes, please.

D. 그림을 보고, 빈칸에 알맞은 낱말을 써넣어 퍼즐을 완성해 봅시다.



E. 그림 속 빈 말풍선에 알맞은 말을 고른 후, 대화의 순서에 맞게 번호를 써 봅시다.



㉠ Yes, please.

㉡ Help yourself.

㉢ It's sweet.

㉣ Do you want some more?

F. 그림을 보고, 빈칸에 알맞은 말을 써넣어 대화를 완성해 봅시다.

