

LKPD

(Lembar Kerja Peserta Didik)

KELAS III (TIGA)

TEMA 3. BENDA DISEKITARKU

SUB TEMA 1. ANEKA BENDA DISEKITARKU

PEMBELAJARAN 1

KELOMPOK :

NAMA SISWA :

1.

2.



A. TUJUAN PEMBELAJARAN :

- 1) Setelah mengamati benda melalui video pembelajara dan melihat benda konkret disekitar, siswa dapat **menyeleksi** benda dan non benda sesuai dengan teks bacaan dengan tepat.
- 2) Setelah melengkapi tabel, siswa dapat **menyajikan** pokok informasi dengan tepat.
- 3) Setelah melakukan pengamatan terhadap alat ukur, siswa dapat **menganalisis** satuan panjang yang digunakan dengan paling sedikit dua satuan baku dengan tepat.
- 4) Dengan memerhatikan pengarahana guru, siswa dapat **menunjukkan** panjang benda dengan satuan panjang baku yang sering digunakan dengan benar.

B. PETUNJUK PENGGUNAAN LKPD :

- a. Baca secara cermat dan seksama setiap panduan yang ada di LKPD
- b. Selesaikan tugas-tugas yang tertulis pada LKPD secara baik dan benar.
- c. Gunakan sumber belajar dari buku siswa, video pembelajaran, dan sumber belajar lainnya untuk menjawab pertanyaan.
- d. Kumpulkan LKPD sesuai dengan waktu yang telah ditentukan.
- e. Tanyakan kepada guru apabila ada kesulitan dalam mengerjakan LKPD.



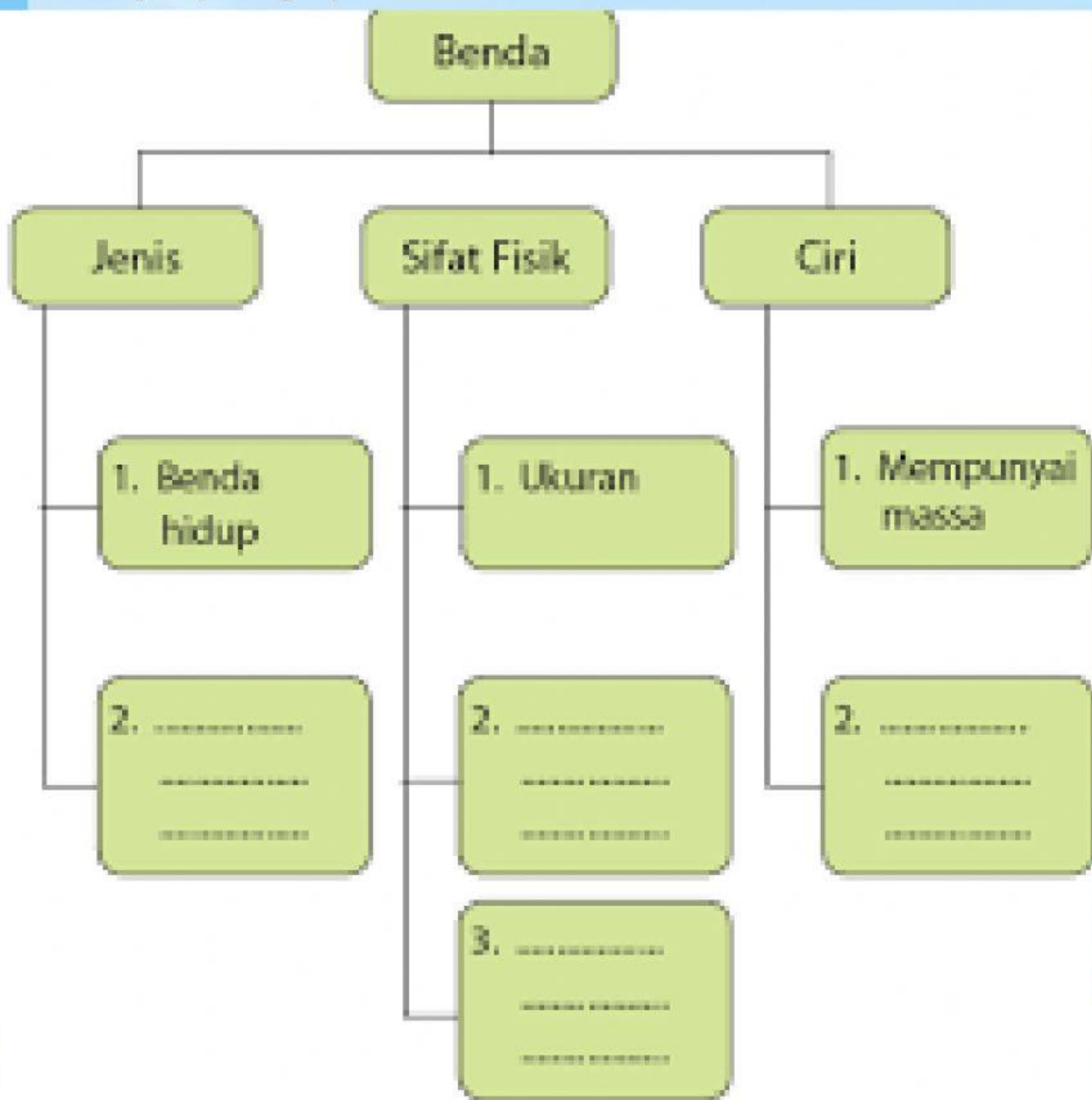
C. KEGIATAN SISWA

1. Melengkapi Tabel Pengelompokan Benda

Tujuan Kegiatan :

Dapat menyeleksi benda berdasarkan jenis, sifat fisik dan ciri benda.

**Kamu telah mempelajari tentang jenis, sifat fisik, dan ciri benda.
selajutnya lengkapi tabel berikut !**

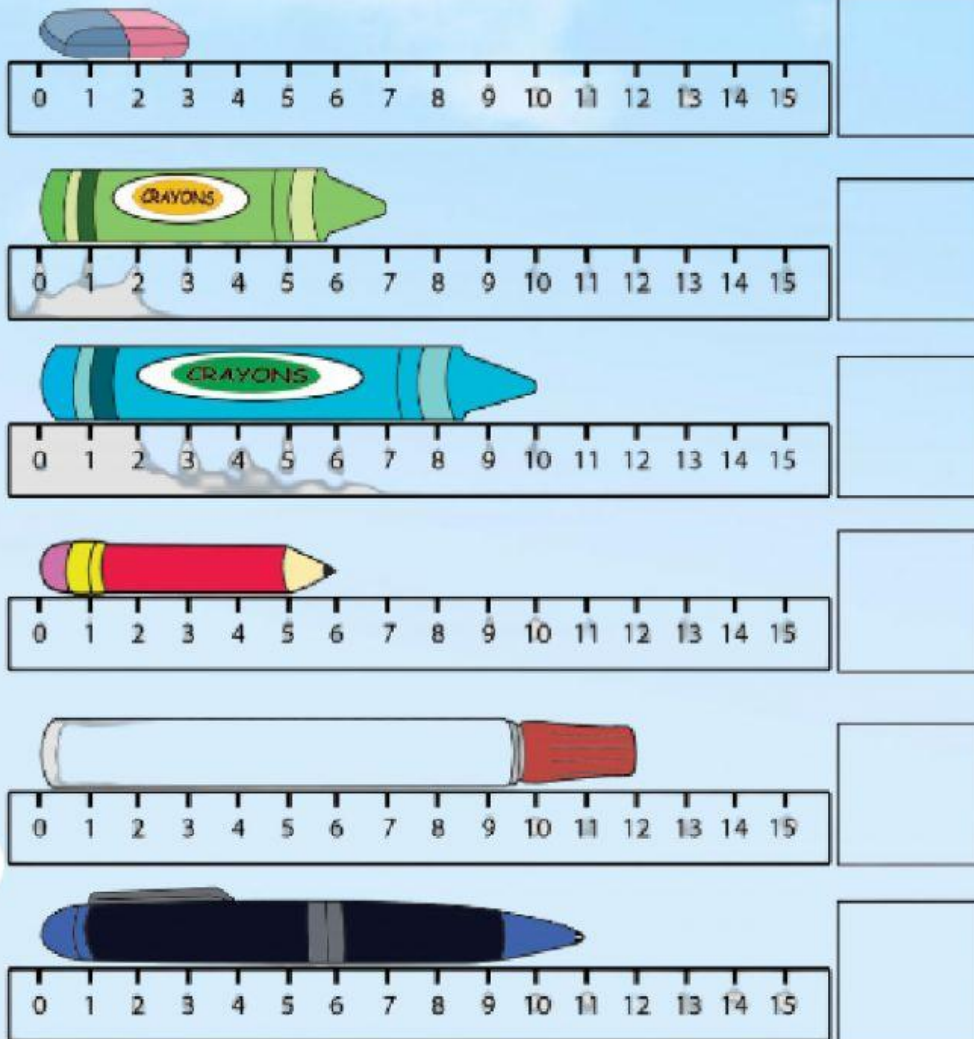


KEGIATAN SISWA 2.

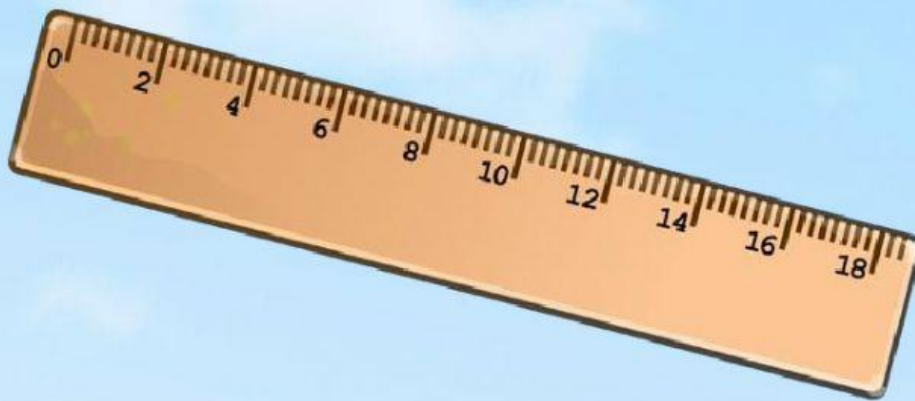
Tujuan Kegiatan :

- Siswa dapat mengukur suatu benda menggunakan penggaris.

Tentukan hasil pengukuran pada gambar benda berikut !



Satuan panjang pada penggaris adalah cm.
Coba cari tahu satuan yang digunakan alat ukur lainnya!



Tuliskan satuan panjang yang kamu ketahui pada kotak dibawah ini!

A large pink rectangular box with a rounded top, intended for the student to write down the units of length they know.



SELAMAT MENGERJAKAN!



JANGAN LUPA TERSENYUM

