LEMBAR KERJA PESERTA DIDIK 3



Mapel : IPAS

Kelas : 6

LIVEWORKSHEETS

LEMBAR KERJA PESERTA DIDIK

PETUNJUK

Berikut ini cara mengerjakan LKPD

- Peserta didik mendengarkan guru tentang arahan melakukan penyelidikan terhadap masalah
- Peserta didik menjawab pertanyaan pada tempat yang telah disediakan
- Peserta didik menyelesaikan serangkaian LKPD yang meliputi rotasi dan revolusi bumi, rotasi dan revolusi bulan, gerhana matahari, serta gerhana bulan
- Peserta didik menekan tombol "Finish" Finish!! setelah menyelesaikan seluruh LKPD
- Peserta didik mengisi data di bawah ini untuk mengirimkan hasil LKPD kepada guru

Enter your full name:

*Nama Lengkap

Group/level: * VI

School subject: *IPAS

Send

6. Tekan tombol "Send" untuk mengirimkan hasil LKPD kepada guru

LIVEWORKSHEETS

LEMBAR KERJA PESERTA DIDIK

Langkah Kegiatan

- Tulislah nama dan kelas pada tempat yang telah disediakan
- Seret dan lepaslah nama planet ke gambar yang tepat agar posisi planet membentuk gerhana matahari
- Tulislah bagian bagian dari gerhana matahari dan bulan pada tempat yang telah disediakan

LIVEWORKSHEETS

LKPD (INDIVIDU)

Gerhana Matahari

Anggota Kelompok
1.
2.

Kelas :

Petunjuk

Seret dan lepas nama planet ke gambar yang tepat agar posisi planet membentuk gerhana matahari

Gerhana Matahari



Bulan | Matahari | Bumi

LIVEWORKSHEETS

LKPD (INDIVIDU)

Gerhana Matahari

Anggota Kelompok
1.
2.

Kelas :

Petunjuk

Tulislah bagian bagian dari gerhana matahari pada tempat yang telah disediakan

Gerhana Matahari

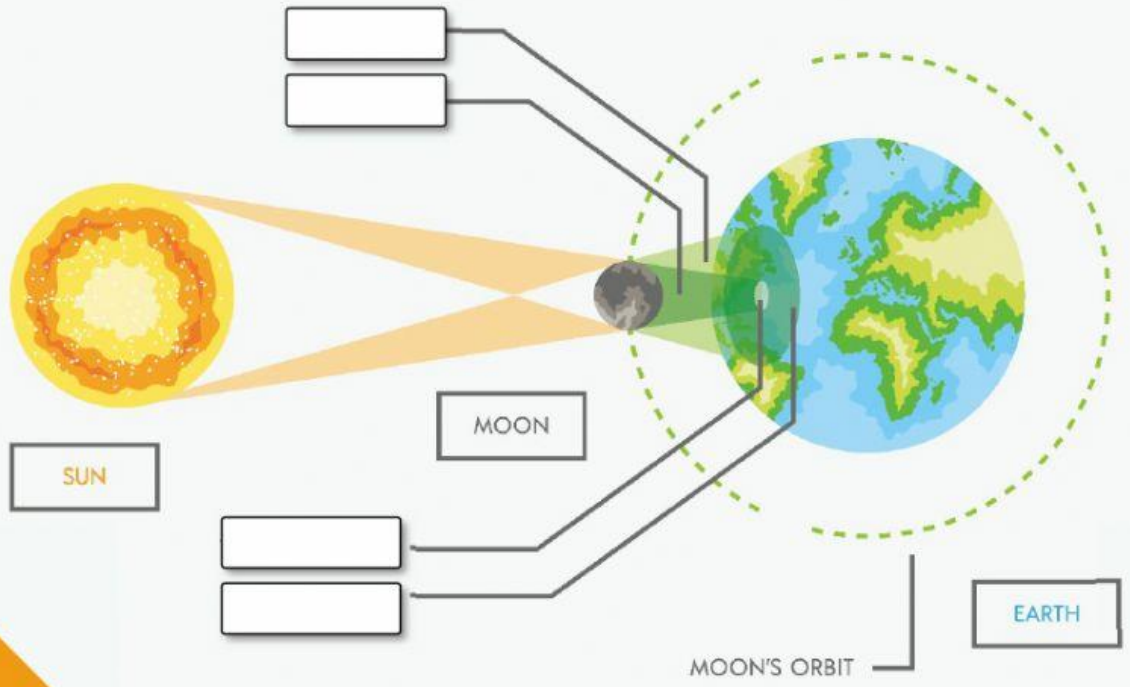

LIVEWORKSHEETS

LKPD (INDIVIDU)

Gerhana Bulan

Anggota Kelompok
1.
2.

Kelas :

Petunjuk

Seret dan lepas nama planet ke gambar yang tepat agar posisi planet membentuk gerhana bulan

Gerhana Bulan



Bulan | Matahari | Bumi

LIVEWORKSHEETS

LKPD (INDIVIDU)

Gerhana Bulan

Anggota Kelompok
1.
2.

Kelas :

Petunjuk

Tulislah bagian bagian dari gerhana matahari pada tempat yang telah diswdiakan

Gerhana Matahari

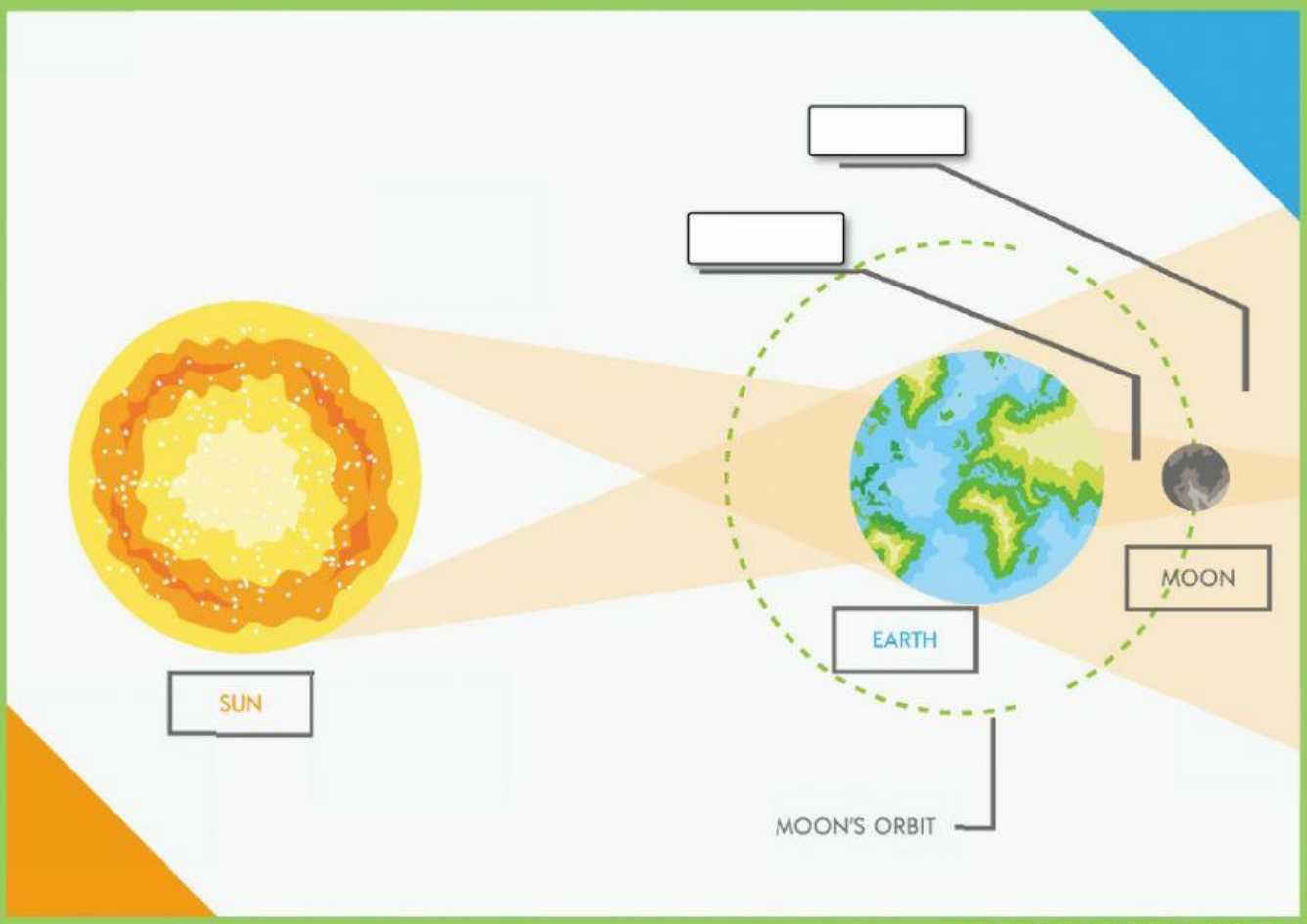

LIVEWORKSHEETS