TRƯỜNG TIỂU HỌC SUNSHINE MAPLE BEAR
Sunshine Maple Bear Elementary School
Hotline: 090 154 6655 | Email: info@sunshinemaplebear.edu.vn
Add: Dự án Sunshine Riverside, Phú Thượng, Tây Hồ, Hà Nội | Website: www.sunshinemaplebear.edu.vn

PHIẾU BÀI TẬP MÔN TIN HỌC KHỐI 3 TUẦN 7,8,9 *Ngày…….tháng……..năm 2022*	**Họ và tên:**…….. **Lớp:**……

BÀI 4 : Làm việc với máy tính

Mục tiêu: ***- Biết và ngồi đúng tư thế khi làm việc với máy tính, biết vị trí phù hợp của màn hình. Nêu được tác hại của việc ngồi sai tư thế hoặc sử dụng máy tính quá thời gian quy định cho lứa tuổi.***
- Biết cách cầm chuột đúng cách và thực hiện được các thao tác sử dụng chuột: di chuyển, nháy chuột, nháy nút phải chuột, nháy đúp chuột, kéo thả chuột.
- Biết cách tắt, bật máy tính đúng cách và mở, thoát khỏi 1 phần mềm ứng dụng.

Câu 1. Đánh dấu v vào ô trống dưới tư thế ngồi đúng khi sử dụng máy tính.

Câu 2. Nếu tư thế ngồi sử dụng máy tính không đúng thì em có nguy cơ mắc những bệnh nào sau đây.

A. Cận thị B. Đau tai C. Đau lưng
D. Nhức đầu E. Đau răng F. Vẹo cột sống

Câu 3. Khoảng cách ngồi làm việc với máy tính là bao nhiêu?

A. 50-80 cm B. 30-50cm C. 20-30cm

Câu 4. Hãy điền tên các nút chuột vào chỗ chấm

Hình 20. Chuột máy tính

1:……

2:……

3:……

LIVEWORKSHEETS

Câu 5. Hãy nối mỗi mục ở cột A với một mục thích hợp ở cột B (theo mẫu)

Di chuyển chuột	Dùng ngón trỏ nhấn nút trái chuột một lần.
Nháy chuột	Thay đổi vị trí của chuột đến vị trí khác.
Nháy nút phải chuột	Nhấn giữ nút trái chuột, di chuyển Con trỏ chuột đến vị trí mới thì thả ngón tay.
Nháy đúp chuột	Dùng ngón giữa nhấn nút phải chuột một lần.
Kéo thả chuột	Dùng ngón trỏ nhấn nút trái chuột nhanh hai lần liên tiếp.

Câu 6. Khoanh tròn vào hình nào mô tả cách cầm chuột đúng?

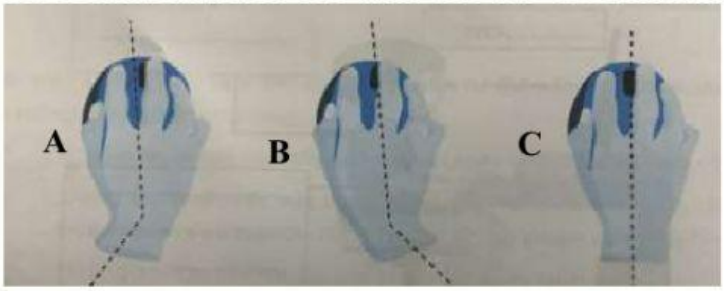

Câu 7. Hành động nào đúng khi làm việc với máy tính?
A. Không rút phích cắm điện khi máy tính để bàn đang hoạt động.
B. Đóng các chương trình đang mở và nháy chuột chọn Start/Power/Shutdown để tắt máy tính.
C. Không tự ý xóa các biểu tượng trên màn hình nền.
D. Di chuyển màn hình, thân máy khi máy tính để bàn đang hoạt động

Câu 8. Hãy điền các cụm từ: *kéo thả chuột, nháy đúp chuột, nháy chuột* vào chỗ chấm cho thích hợp.
a) Để di chuyển một biểu tượng từ vị trí này sang vị trí khác trên màn hình em sử dụng thao tác .....
b) Để mở một phần mềm em sẽ sử dụng thao tác .....
c) Để thoát khỏi phần mềm em sẽ sử dụng thao tác.....

Câu 9. Thao tác nào đúng khi tắt máy tính?
A. Rút phích cắm điện. B. Nhấn nút công tắc trên thân máy.
C. Đóng các phần mềm đang mở và chọn Start/Power/ Shut down.

Câu 10. Hãy điền số vào ô trống theo thứ tự để tắt máy tính đúng cách.
☐ Nháy chuột vào Shutdown để tắt máy.
☐ Nháy chuột vào Power.
☐ Nhấn nút công tắc để tắt màn hình.
☐ Nháy chuột vào Start ở góc dưới, bên trái màn hình.

LIVEWORKSHEETS

LIVEWORKSHEETS

Câu 11.Thực hành: Khởi động máy tính ngồi đúng tư thế khi làm việc với máy tính và thực hiện các thao tác với chuột trên màn hình nền: di chuyển chuột, nháy chuột để chọn biểu tượng Recycle Bin, kéo thả chuột để di chuyển biểu tượng Recycle Bin đến vị trí khác, nháy đúp chuột để mở cửa sổ, nháy chuột để đóng cửa sổ.

Hướng dẫn:

Bước 1: Khởi động máy tính theo thứ tự các bước đã làm ở Câu 10, ngồi đúng tư thế sử dụng máy tính theo hướng dẫn trong SGK trang 19

Bước 2: Di chuyển chuột trên bàn di chuột hoặc mặt bàn, quan sát sự di chuyển của con trỏ chuột trên màn hình nền, di chuyển chuột sao cho con trỏ chuột đến vị trí biểu tượng Recycle Bin trên màn hình nền.

Bước 3: Nháy chuột vào biểu tượng Recycle Bin trên màn hình nền, quan sát sự thay đổi màu của biểu tượng trên màn hình.

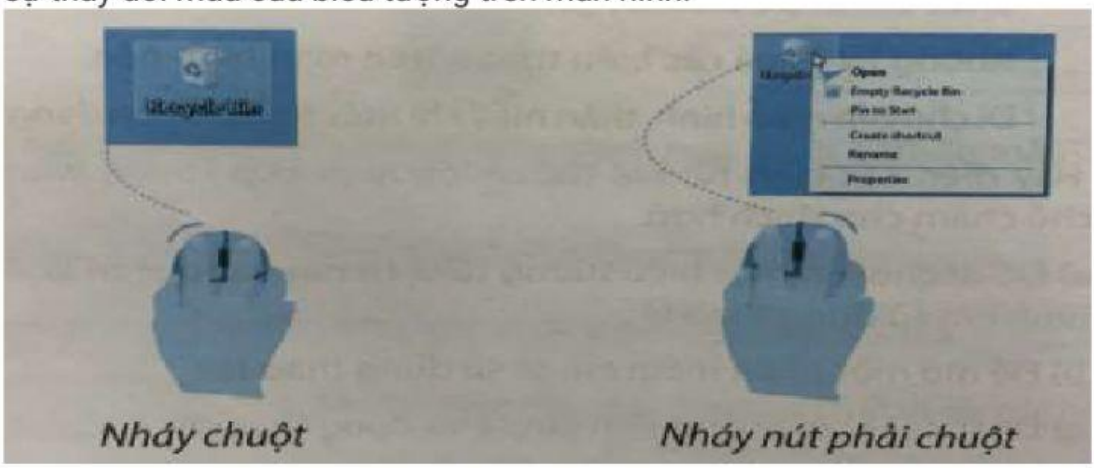

Bước 4: Nháy nút phải chuột vào biểu tượng Recycle Bin, quan sát sự thay đổi của biểu tượng trên màn hình.

Bước 5: Nháy chuột vào một biểu tượng Recycle Bin trên màn hình nền, kéo thả chuột để di chuyển biểu tượng đó đến vị trí khác.

LIVEWORKSHEETS

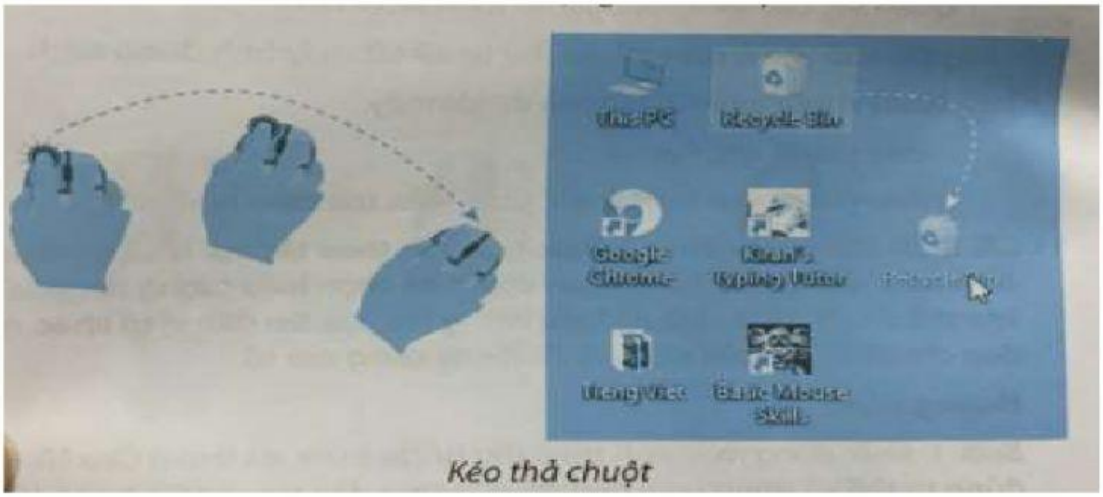

Bước 6: Nháy đúp chuột vào biểu tượng Recycle Bin trên màn hình nền. Cửa sổ Recycle Bin được mở ra tương tự hình sau:

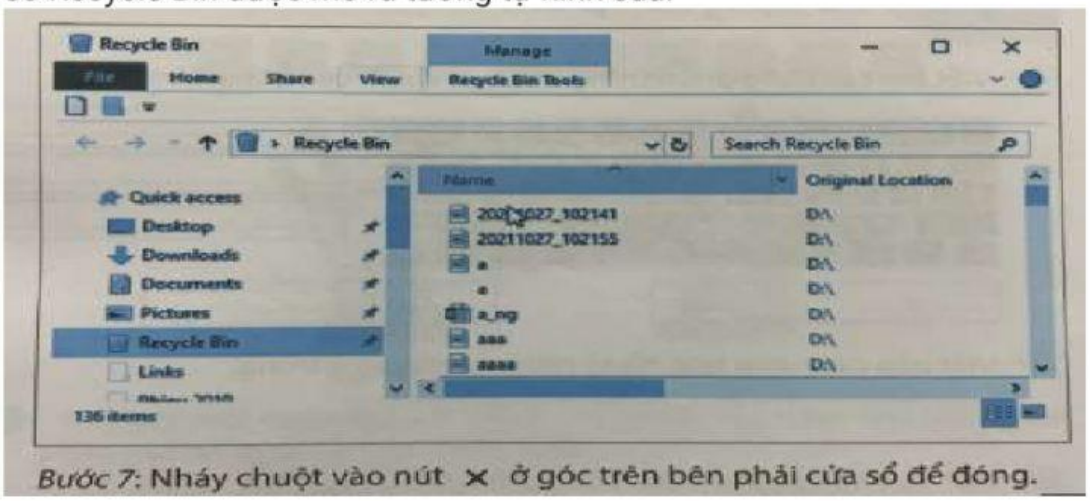

Bước 7: Nháy chuột vào nút X ở góc trên bên phải cửa sổ để đóng. 12L Thực hiện thao tác tắt máy tính đúng cách.

Hướng dẫn: Các bước thực hiện trên hình:

LIVEWORKSHEETS

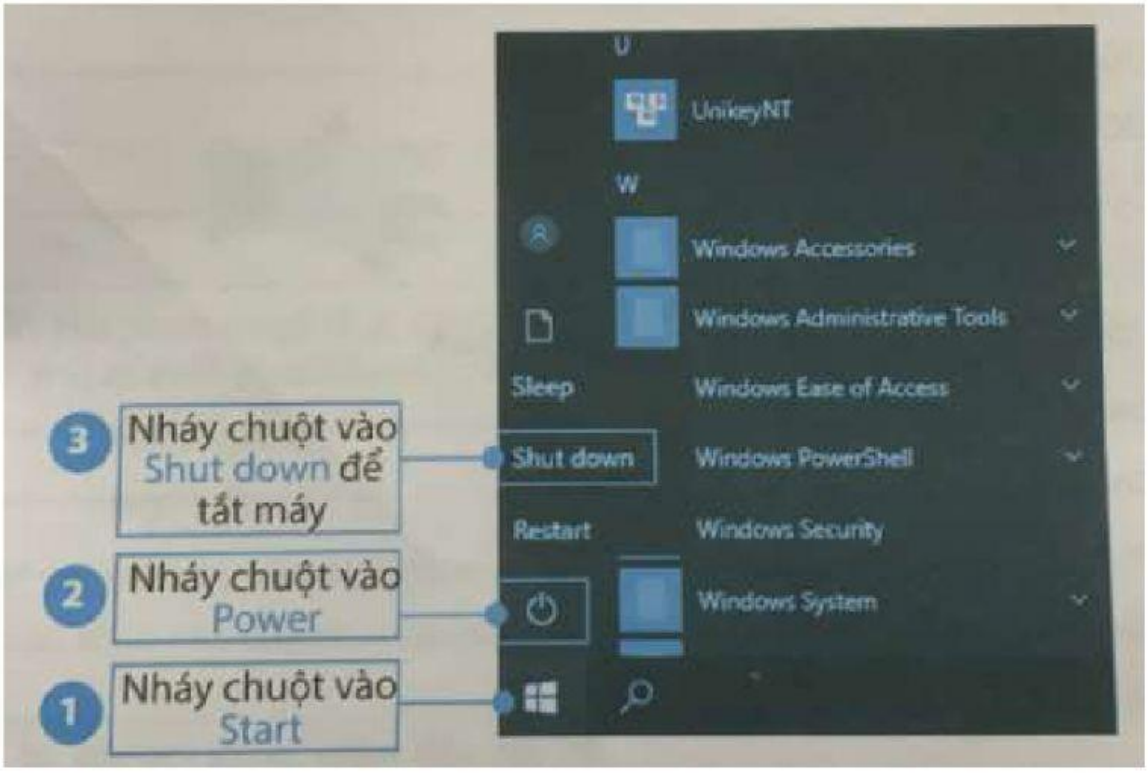

LIVEWORKSHEETS